




associazione  
microbiologi  
clinici italiani

Ente del Terzo Settore

[congresso.amcli.com](http://congresso.amcli.com)

# 51° CONGRESSO NAZIONALE AMCLI



8-11 MARZO 2024  
PALACONGRESSI RIMINI



Con il patrocinio di

MINISTERO  
DELLA SALUTE

Regione Emilia-Romagna



SIMaST



SIMPIOS



# Attività Societarie

---

9

marzo

**14:00-15:00** Sala del Ponte  
Riunione Comitato di Studio per  
la Micologia (CoSM)  
*Dr. G. Lombardi*

**14:00-15:00** Sala del Porto  
Riunione Gruppo di Lavoro  
Multidisciplinare Microbiologia  
di Frontiera (GLAMIF)  
*Dr. L. Principe*

**16:00-17:00** Sala del Ponte  
Riunione Gruppo di Lavoro  
Analisi del Microbiota (GLAM)  
*Prof. L. Drago*

**16:00-17:00** Sala del Porto  
Riunione Gruppo di Lavoro  
Qualità ed Accreditamento  
(GLaQA)  
*Dr.ssa P. Innocenti*

**17:00-18:00** Sala del Ponte  
Riunione Comitato di Studio per  
la Parassitologia (COSP)  
*Dr. A. Raglio*

**17:00-18:00** Sala del Porto  
Riunione Gruppo di Lavoro  
Micobatteri (GLAMIC)  
*Dr.ssa D. Cirillo*



---

## 10

### marzo

**14:00-15:00** Sala del Ponte  
Riunione Gruppo di Lavoro sulle  
Infezioni Virali Emergenti (GLIVE)  
*Dr.ssa C. Castilletti*

**14:00-15:00** Sala del Porto  
Riunione Gruppo di Lavoro per la  
Fibrosi Cistica (GLAFICI)  
*Dr.ssa E. Fiscarelli*

**15:00-16:00** Sala del Ponte  
Riunione Gruppo di Lavoro  
Tecnici (GLATELAB)  
*Prof. E. Magliano*

**15:00-16:00** Sala del Porto  
Riunione Gruppo di Lavoro per le  
Infezioni Correlate all'Assistenza  
e dei Dispositivi Impiantabili  
(GLICADI)  
*Dr. G. Basaglia*

**16:00-17:00** Sala del Porto  
Riunione Gruppo di Lavoro  
Infezioni nel a Trasmissione  
Verticale (GLITRAVE)  
*Dr. V. Meroni*

**16:00-17:00** Sala del Ponte  
Riunione Gruppo di Lavoro per  
lo Studio delle Infezioni nelle  
Residenze Sanitarie Assistite e  
Strutture Territoriali Assimilabili  
(GLISTER)  
*Prof. R. Migliavacca*

**17:00-18:00** Sala del Ponte  
Riunione congiunta Comitato  
di Studio per gli Antimicrobici  
(COSA)  
Gruppo di Lavoro Aggiornamento  
dei Criteri di standardizzazione  
dell'Antibiogramma (GLACSA)  
*Prof. T. Spanu – Dr.ssa G. Brigante*

**18:00-19:00** Sala Castello  
ASSEMBLEA DEI SOCI

# Comitati

## **PRESIDENTE DEL CONGRESSO**

CLERICI Pierangelo (*Presidente AMCLI*)

## **COMITATO ORGANIZZATORE**

LO CASCIO Giuliana (Del. Regionale Emilia-Romagna)

FISCARELLI Ersilia (Referente Comitato Editoriale)

GIRALDI Cristina (Referente Percorsi Diagnostici)

## **COMITATO SCIENTIFICO**

AMBRETTI Simone

BALDANTI Fausto

CAMAGGI Anna

CATANIA Maria Rosaria

CAVALLO Rossana

CLERICI Pierangelo (*Presidente*)

CORBO Nicoletta

FARINA Claudio (*Segretario Nazionale*)

FAZII Paolo

FLAMMINIO Gigliola (*Tesoriere*)

FONTANA Carla

LAZZAROTTO Tiziana (*Coordinatore Comitato Scientifico*)

PAGANI Elisabetta

ROSSOLINI Gian Maria (*Vice Presidente*)

SANGUINETTI Maurizio

SCARPARO Claudio

STEFANELLI Paola

TENUTA Robert

## Relatori e Moderatori

Amati Francesco, Milano  
Ambretti Simone, Bologna  
Andreoni Stefano, Novara  
Antonelli Alberto, Siena  
Antonelli Guido, Roma  
Ardissino Gianluigi, Milano  
Arena Fabio, Foggia  
Argentieri Marta, Roma  
Arghittu Milena, Milano  
Aschbacher Richard, Bolzano  
Badia Lorenzo, Imola  
Baggio Silvia, Bolzano  
Baldanti Fausto, Pavia  
Bandi Claudio, Milano  
Bartolini Enrico Angelo, Monza  
Bartoloni Alessandro, Firenze  
Barzon Luisa, Padova  
Basaglia Giancarlo, Pordenone  
Battisti Antonio, Roma  
Beltrame Bianca, Brescia  
Bernaschi Paola, Roma  
Bernieri Francesco, Milano  
Besozzi Giorgio, Milano  
Bianconi Irene, Bolzano  
Blasi Elisabetta, Modena  
Boccolini Daniela, Roma  
Bonanomi Ezio, Bergamo  
Bonfanti Paolo, Monza  
Bonifazi Francesca, Bologna  
Botta Jacopo, Monza  
Brigante Gioconda, Busto Arsizio (VA)  
Brunetto Maurizia Rossana, Pisa  
Buttinelli Gabriele, Roma  
Camaggi Anna, Novara  
Cambieri Patrizia, Pavia  
Camilli Romina, Roma  
Campanile Floriana, Catania  
Capobianchi Maria Rosaria, Roma  
Carretto Edoardo, Reggio Emilia  
Castillette Concetta, Negrar (VR)  
Catania Maria Rosaria, Napoli  
Cattaneo Dario, Milano  
Cavallo Rossana, Torino  
Cirillo Maria Daniela, Milano  
Clerici Pierangelo, Milano  
Codecasa Luigi Ruffo, Milano  
Cojutti Pier Giorgio, Bologna  
Colavita Francesca, Roma  
Comar Manola, Trieste  
Coniglio Maria Anna, Catania  
Corbo Nicoletta, Lecco  
Corsi Alessandro, Milano  
Cortazzo Venere, Roma  
Costa Cristina, Torino  
Crotti Daniele, Perugia  
Crotti Silvia, Perugia  
Cusi Maria Grazia, Siena  
D'Aleo Francesco, Reggio Calabria  
D'Ancona Fortunato Paolo, Roma  
D'Avenia Morena, Bari

## Relatori e Moderatori

D'Ettoire Gabriella, Roma	Kondili Loreta, Roma
D'Inzeo Tiziana, Roma	L'Episcopia Mariangela, Roma
Dal Monte Paola, Bologna	La Rosa Giuseppina, Roma
De Angelis Giulia, Roma	Lampertico Pietro, Milano
De Ascentis Matteo, Teramo	Lazarotto Tiziana, Bologna
De Col Anna, Treviso	Lilleri Daniele, Pavia
De Seta Francesco, Trieste	Liotti Flora Marzia, Roma
Delogu Giovanni, Roma	Lo Cascio Giuliana, Piacenza
Di Luca Mariagrazia, Pisa	Lombardi Gianluigi, Milano
Di Martino Tiziana, Uppsala, SW	Lorenzin Giovanni Trento
Di Pilato Vincenzo, Genova	Lorusso Alessio, Teramo
Dodaro Saveria, Cosenza	Luzzaro Francesco, Lecco
Fantoni Massimo, Roma	Magliano Enrico, Milano
Farina Claudio, Bergamo	Maraglino Francesco Paolo, Roma
Fazii Paolo, Pescara	Marangoni Antonella, Bologna
Fazio Cecilia, Roma	Maraolo Alberto Enrico, Napoli
Ferrarese Maurizio, Milano	Mariani Bianca, Milano
Ferrari Guglielmo, Pavia	Matteelli Alberto, Brescia
Flamminio Gigliola, Brescia	Mattiucci Simonetta, Roma
Fontana Carla, Roma	Mauro Maria Vittoria, Cosenza
Foschi Claudio, Forlì	Mencacci Antonella, Perugia
Franceschetti Lorenzo, Milano	Menchinelli Giulia, Roma
Gabrielli Liliana, Bologna	Miccadei Enrico, Chieti
Giani Tommaso, Firenze	Migliavacca Roberta, Pavia
Giannella Maddalena, Bologna	Mojoli Francesco, Pavia
Giraldi Cristina, Cosenza	Monaco Monica, Roma
Girmenia Corrado, Roma	Monti Gianpaola, Milano
Giusti Massimo, Torino	Murialdo Emanuela, Cuneo
Gona Floriana, Catania	Nodari Riccardo, Milano
Gori Andrea, Milano	Novazzi Federica, Varese
Grossi Paolo Antonio, Varese	Pagani Elisabetta, Bolzano

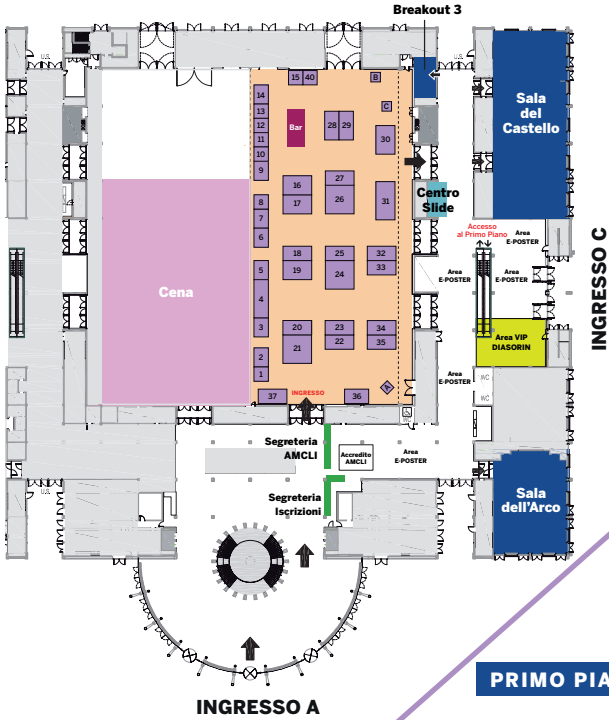


Palamara Anna Teresa, Roma  
 Pantosti Annalisa, Roma  
 Pavia Claudia, Legnano (MI)  
 Perno Carlo Federico, Roma  
 Peronace Cinzia, Catanzaro  
 Piana Federica, Cuneo  
 Piccirilli Giulia, Bologna  
 Piralla Antonio, Pavia  
 Principe Luigi, Crotone  
 Raglio Annibale, Bergamo  
 Rassu Mario, Vicenza  
 Rezza Giovanni, Roma  
 Rognoni Vanina, La Maddalena (SS)  
 Rossini Giada, Bologna  
 Rossolini Gian Maria, Firenze  
 Rovida Francesca, Pavia  
 Russo Alessandro, Catanzaro  
 Russo Cristina, Roma  
 Saluzzo Francesca, Milano  
 Sanguinetti Maurizio, Roma  
 Sarti Mario, Modena  
 Scarparo Claudio, Trento  
 Severini Carlo, Roma  
 Sganga Gabriele, Roma  
 Spanu Teresa, Roma  
 Stefanelli Paola, Roma  
 Suligo Barbara, Roma  
 Svicher Valentina, Roma  
 Tascini Carlo, Udine  
 Tenuta Robert, Cosenza  
 Torelli Riccardo, Roma

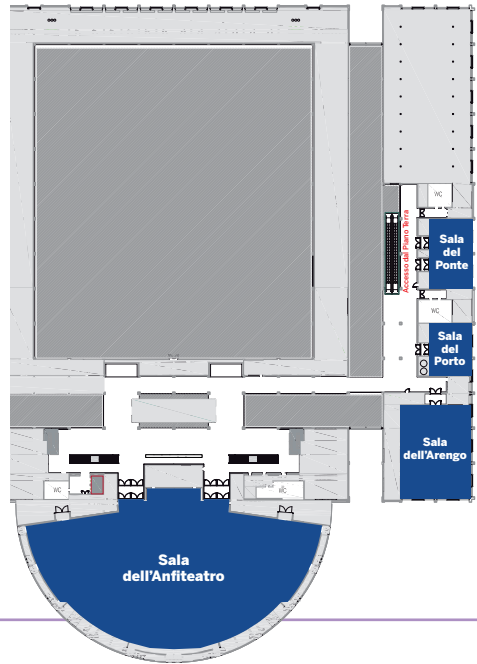
Trovato Laura, Catania  
 Vaccaro Luca, Pavia  
 Vaia Francesco, Roma  
 Venturelli Claudia, Modena  
 Venturi Giulietta, Roma  
 Verroken Alexia, Bruxelles, BE  
 Viaggi Bruno, Firenze  
 Viale Pierluigi, Bologna  
 Vismara Chiara Silvia, Milano  
 Zammarchi Lorenzo, Firenze  
 Zelinotti Matteo, Roma



## PIANO TERRA



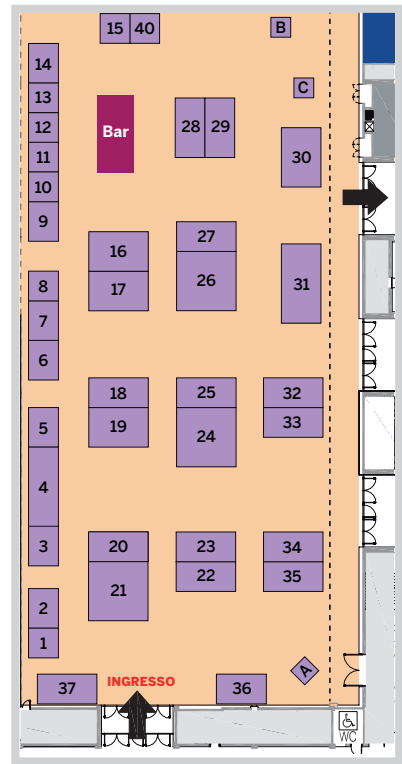
## PRIMO PIANO



# Palacongressi

## Area espositiva

A. MENARINI DIAGNOSTICS	16
A.D.A.	32
AB ANALITICA	3
ABBOTT	35
ALIFAX	31
ALPHA IVD	18
ALTONA DIAGNOSTICS	20
ARNIKA-BRUKER	37
ARROW DIAGNOSTICS	19
BECKMAN COULTER	1
BIOMED	7
BIOMÉRIEUX	17
CEPHEID	33
CLONIT	6
COYOTE	A
DIASORIN	24
DID	21
DIESSE	8
ELITECHGROUP	26
ESAMED	14
EUROCLONE	40
EUROIMMUN	28
EUROSPITAL	22
FUJIREBIO	12
HOLOGIC	23
ILLUMINA	11
INTERCONSULT PREAMALITICA	C



LIONDX	13
MERIDIAN BIOSCIENCE	10
NUCLEAR LASER MEDICINE	36
QIAGEN	5
Q-LINEA	34
QUIDELORTHO	9
RANDOX	2
RELAB	4
REVVITY	15
ROCHE	25
SENTINEL	29
SIAL	27
TECHNOGENETICS	30
ULISSE BIOMED + HYRIS	B

# Timetable

## 8 Marzo

	Sala del Ponte	Sala del Porto	Sala dell'Arengo	Sala dell'Arco
14.00 17.00/ 18.00	<b>Corso Precongr. A</b> Diagnostica delle infezioni del torrente circolatorio e infezioni di devices endovascolari: percorsi, buone pratiche ed indicatori	<b>Corso Precongr. B</b> Infezioni delle basse vie aeree; focus sulle polmoniti contratte in ambito nosocomiale e/o associate a ventilazione	<b>Corso Precongr. C</b> Epatiti virali stato dell'arte: screening, diagnosi, novità terapeutiche, farmacoresistenza e patogenesi	<b>Corso Precongr. D</b> Antibiogramma 2024: "Quo vadis?"

18.30 CERIMONIA INAUGURALE e CENA SOCIALE

# Timetable

## 9 Marzo

	Sala dell'Anfiteatro	Sala del Castello	Sala dell'Arengo	Sala dell'Arco
08.45 10.45	<b>Sessione 1</b> Contributo della microbiologia nella prevenzione e controllo delle malattie infettive: uno sguardo al futuro AMCLI-ISS-MS	<b>Sessione 3</b> I prossimi scenari infettivi zoonotici GLAZOO	<b>Sessione 5</b> Infezioni gravi localizzate; Infezioni endo-addominali, cute e tessuti molli, osteomieliti e endocarditi GLIPAC	<b>Sessione 7</b> Le applicazioni delle tecniche molecolari in Microbiologia Clinica GLATELAB
11.00 13.00	<b>Sessione 2</b> Dalla donazione al trapianto: la prevenzione e il controllo delle infezioni AMCLI - GITMO - SITO	<b>Sessione 4</b> Identificazione e caratterizzazione microbiologica di agenti infettivi causa di outbreak GLAMIF	<b>Sessione 6</b> Infezioni gravi localizzate; Infezioni endo-addominali, cute e tessuti molli, osteomieliti e endocarditi GLIPAC	<b>Sessione 8</b> Percorso diagnostico Le infezioni delle vie urinarie: vecchi patogeni, nuove evidenze
14.45 16.15	Workshop Diasorin	Workshop Roche Diagnostics	Workshop Q-Linea	
16.30 18.00	Workshop Becton Dickinson	Workshop bioMérieux	Workshop Alifax	
18.00 19.00	Sala del Castello ASSEMBLEA DEI SOCI			

# Timetable

## 10 Marzo

	Sala dell'Anfiteatro	Sala del Castello	Sala dell'Arengo	Sala dell'Arco
08.45 10.45	<b>Sessione 9</b> Nuovi antibiotici, utilizzo in clinica e aspetti farmacologici COSA – GLACSA	<b>Sessione 11</b> One Health e Micosi COSM	<b>Sessione 13</b> Attualità sui micobatteri tubercolari e non GLAMIC	<b>Sessione 15</b> Percorso Diagnostico Update nella diagnostica microbiologica del Sistema Nervoso Centrale
11.00 13.00	<b>Sessione 10</b> Batteri gram-negativi non fermentanti: resistenze e impatto clinico COSA – GLACSA	<b>Sessione 12</b> L'innovazione apre nuovi scenari nell'infezione da citomegalovirus umano	<b>Sessione 14</b> Percorso diagnostico HIV	<b>Sessione 16</b> Percorso Diagnostico La diagnosi delle meningoencefaliti causate da virus emergenti endemici del bacino mediterraneo: importanza della sorveglianza di tutti i casi febbrili GLIVE
14.45 16.15	Workshop bioMérieux	Workshop a.d.a.	Workshop Qiagen	
16.30 18.00			Workshop Illumina	

# Timetable

## 11 Marzo

	Sala dell'Anfiteatro	Sala del Castello	Sala dell'Arengo	Sala dell'Arco
08.45 10.45	<b>Sessione 17</b> Sorveglianza genomica di patogeni batterici e fungini rilevanti per la salute pubblica in prospettiva one-health COSA – GLACSA COSM – GLAMIC	<b>Sessione 19</b> Controllo e gestione delle malattie infettive in RSA e nell'anziano: un impegno multidisciplinare GLISTER	<b>Sessione 21</b> La diagnostica micologica: dove siamo e dove dovremmo andare	<b>Sessione 23</b> Percorso diagnostico Polmoniti
11.00 13.00	<b>Sessione 18</b> IST e nuovi modelli organizzativi GLIST	<b>Sessione 20</b> Il ruolo emergente della Microbiologia Forense GLAMIFO	<b>Sessione 22</b> Malaria: up to date. Una malattia difficile da controllare COSP, ISS, SIMET, SOIPA	<b>Sessione 24</b> Polmoniti virali: nuovi approcci diagnostici e terapeutici nell'era post-COVID-19 GLIVIRE

# Programma

## Corso Precongressuale A

---

**SALA DEL PONTE**

**14:00 - 18:00**

**8**

**marzo**

DIAGNOSTICA DELLE INFEZIONI DEL TORRENTE CIRCOLATORIO E INFEZIONI DI DEVICES ENDOVASCOLARI: PERCORSI, BUONE PRATICHE ED INDICATORI a cura dei Gruppi di Lavoro per le infezioni nel paziente critico (GLIPAC) per le infezioni correlate all'assistenza e dei dispositivi impiantabili (GLICADI)

Moderatori: **Giancarlo Basaglia, Paola Bernaschi**

### Infezioni del torrente circolatorio

La corretta gestione della fase pre-analitica: una sola strategia?  
**Paola Bernaschi**

La fase laboratoristica del percorso diagnostico delle infezioni del torrente circolatorio: possibili assetti organizzativi  
**Giulia Menchinelli**

Interpretazione del risultato dell'emocoltura: quali criteri per dirimere le contaminazioni?  
**Marta Argentieri**

Indicatori e strumenti per il monitoraggio della qualità del percorso diagnostico delle infezioni del torrente circolatorio: dalla teoria alla pratica  
**Antonella Mencacci**

### Infezioni di devices endovascolari

Epidemiologia: la dimensione del problema  
**Fortunato Paolo D'Ancona**

Aspetti microbiologici: classificazione dispositivi, patogenesi infezioni, problematiche diagnostiche  
**Annibale Raglio**

Aspetti clinici  
**Carlo Tascini**

Proposta Percorso diagnostico  
**Simone Ambretti**

Discussione



# Programma

## Corso Precongressuale B

---

**SALA DEL PORTO**

**14:00 - 18:00**

**8**  
marzo

INFEZIONI DELLE BASSE VIE AEREE; FOCUS SULLE POLMONITI  
CONTRATTE IN AMBITO NOSOCOMIALE E/O ASSOCIATE A VENTILAZIONE  
a cura del Gruppo di Lavoro per le infezioni nel paziente critico (GLIPAC)

Moderatori: **Carla Fontana, Bruno Viaggi**

Esempio - Le infezioni respiratorie nel paziente critico: inquadramento  
clinico-diagnostico

**Bruno Viaggi**

Epidemiologia delle polmoniti contratte in ambito nosocomiale e/o  
associate a ventilazione: quali patogeni e quali meccanismi di resistenza  
agli antibiotici

**Carla Fontana**

Lo stato attuale della diagnosi delle polmoniti contratte in ambito  
nosocomiale e/o associate a ventilazione: risultati di una survey nazionale

**Flora Marzia Liotti**

Revisione del percorso diagnostico delle polmoniti contratte in ambito  
nosocomiale e/o associate a ventilazione

**Cinzia Peronace**

Ruolo delle tecnologie di Next Generation Sequencing nella diagnosi delle  
infezioni respiratorie

**Giovanni Lorenzin**

Utilizzo dei nuovi farmaci antibiotici nel trattamento delle polmoniti  
contratte in ambito nosocomiale e/o associate a ventilazione

**Carlo Tascini**

Ruolo della Therapeutic Drug Monitoring nella terapia delle polmoniti  
contratte in ambito nosocomiale e/o associate a ventilazione

**Pier Giorgio Cojutti**

Tavola rotonda e Discussione finale

# Programma

## Corso Precongressuale C

---

**8**  
marzo

**SALA DELL'ARENCO**  
**14:00 - 17:00**

EPATITI VIRALI STATO DELL'ARTE: SCREENING, DIAGNOSI, NOVITÀ  
TERAPEUTICHE, FARMACO-RESISTENZA E PATOGENESI

Moderatori: **Tiziana Lazzarotto, Carlo Federico Perno**

Piattaforma PITER, uno strumento epidemiologico per fornire evidenze per  
HCV, HBV e HDV sui pazienti in cura

**Loreta Kondili**

HBV: le innovative implementazioni per l'inquadramento diagnostico, il  
monitoraggio e la gestione terapeutica

**Maurizia Rossana Brunetto**

Le sfide del virologo per una diagnosi e monitoraggio accurato  
dell'infezione da HDV

**Valentina Svicher**

HEV: un virus da non sottovalutare

**Maria Rosaria Capobianchi**

# Programma

## Corso Precongressuale D

---

**8**  
marzo

**SALA DELL'ARCO**  
**14:00 - 18:00**

ANTIBIOGRAMMA 2024: "QUO VADIS?"  
a cura del  
Comitato di Studio per gli Antimicrobici (COSA)  
Gruppo di Lavoro per l'aggiornamento dei criteri di standardizzazione  
dell'antibiogramma (GLACSA)

Moderatori: **Simone Ambretti, Nicoletta Corbo**

Risultati della "survey" sull'antibiogramma fenotipico e molecolare  
**Alberto Antonelli**

Antibiogramma "minimo"  
**Fabio Arena**

Test di screening e di conferma per la rilevazione delle resistenze  
antimicrobiche  
**Venere Cortazzo**

EUCAST 2024: novità e "ripasso" delle regole recenti  
**Giulia De Angelis**

Antibiogramma fenotipico (rapido e non): criticità  
**Floriana Gona**

Antibiogramma molecolare per la predizione del fenotipo di resistenza  
**Floriana Campanile**

Refertazione dell'antibiogramma secondo EUCAST  
**Simone Ambretti**

Casi clinici interattivi  
**Tommaso Giani, Claudia Venturelli**

# Programma Scientifico

---

**9**  
marzo

**SALA DELL'ANFITEATRO**

**08:45 - 10:45**

Sessione 1

**CONTRIBUTO DELLA MICROBIOLOGIA NELLA PREVENZIONE E  
CONTROLLO DELLE MALATTIE INFETTIVE: UNO SGUARDO AL FUTURO**

Sessione congiunta AMCLI - ISS - MS

Moderatori: **Pierangelo Clerici, Anna Teresa Palamara, Francesco Vaia**

Il contributo della microbiologia nella strategia globale di sorveglianza genomica per agenti patogeni con potenziale pandemico ed epidemico  
**Paola Stefanelli**

L'analisi delle acque reflue come sentinella nella prevenzione e controllo delle malattie infettive  
**Giuseppina La Rosa**

*Intelligence Veterinaria*: integrazione delle minacce zoonotiche nella sicurezza sanitaria globale  
**Alessio Lorusso**

Screening microbiologico avanzato per la prevenzione delle infezioni batteriche e fungine negli interventi chirurgici in pazienti ad alto rischio  
**Maurizio Sanguinetti**

# Programma Scientifico

---

**9**  
marzo

**SALA DELL'ANFITEATRO**

**11:00 - 13:00**

Sessione 2

**DALLA DONAZIONE AL TRAPIANTO:  
LA PREVENZIONE E IL CONTROLLO DELLE INFEZIONI**

Sessione congiunta AMCLI -GITMO - SITO

Moderatori: **Francesca Bonifazi, Gian Maria Rossolini**

Sicurezza e qualità nell'attività di validazione infettivologica dei donatori di organi/tessuti

**Paolo Antonio Grossi**

L'impatto della fast microbiology nella diagnosi delle infezioni batteriche nel post trapianto

**Tommaso Gianì**

Monitoraggio delle infezioni fungine invasive nei pazienti trapiantati: che cosa c'è di nuovo?

**Maurizio Sanguinetti**

Update sulle infezioni da Arbovirus nella donazione di organi e nel soggetto trapiantato

**Concetta Castilletti**

Update sull'infezioni da virus respiratori nel paziente trapiantato pediatrico

**Carlo Federico Perno**

# Programma Scientifico

---

**9**  
marzo

**SALA DEL CASTELLO**

**08:45 - 10:45**

Sessione 3

**I PROSSIMI SCENARI INFETTIVI ZOOTICI**

a cura del Gruppo di Lavoro Antropozoonosi (GLAZOO)

Moderatori: **Maria Rosaria Capobianchi, Paolo Fazii**

Il cambiamento climatico: il punto di vista di un geologo

**Enrico Miccadei**

Ecologia degli artropodi: zanzare autoctone e invasive in Italia

**Matteo De Ascentis**

Animali selvatici e dermatofitosi

**Silvia Crotti**

Il ruolo dei virus "esotici": a quando la prossima pandemia?

**Giada Rossini**

Discussione

# Programma Scientifico

---

**9**  
marzo

**SALA DEL CASTELLO**

**11:00 - 13:00**

Sessione 4

**IDENTIFICAZIONE E CARATTERIZZAZIONE MICROBIOLOGICA DI AGENTI  
INFETTIVI CAUSA DI OUTBREAK**

a cura del Gruppo di Lavoro sulla microbiologia di frontiera (GLAMIF)

Moderatori: **Luigi Principe, Paola Stefanelli**

Approccio multidisciplinare per la gestione di un outbreak

**Alberto Enrico Maraolo**

La caratterizzazione molecolare di ceppi batterici nell'outbreak  
investigation: esperienza sul campo

**Cecilia Fazio**

Il ruolo del laboratorio di microbiologia nelle infezioni da enterovirus:  
diagnosi e caratterizzazione genomica di enterovirus emergenti in Europa e  
in Italia

Il caso E-11

**Gabriele Buttinelli**

Identificazione e caratterizzazione microbiologica di *Corynebacterium  
diphtheriae*

**Francesco D'Aleo**

# Programma Scientifico

---

**9**  
marzo

**SALA DELL'ARENGO**

**08:45 - 10:45**

Sessione 5

**INFEZIONI GRAVI LOCALIZZATE: INFEZIONI ENDO-ADDOMINALI, CUTE E TESSUTI MOLLI, OSTEOMIELITI E ENDOCARDITI**

a cura del Gruppo di Lavoro per infezioni nel paziente critico (GLIPAC)

Moderatori: **Mario Rassu, Teresa Spanu**

Le endocarditi: la prospettiva del clinico

**Massimo Giusti**

Diagnosi microbiologica delle endocarditi: il ruolo del microbiologo

**Mario Rassu**

Infezioni osteo-articolari: la prospettiva del clinico

**Massimo Fantoni**

Diagnosi microbiologica delle infezioni osteo-articolari:  
il ruolo del microbiologo

**Giulia Menchinelli**

Discussione



# Programma Scientifico

---

**9**  
marzo

**SALA DELL'ARENGO**

**11:00 - 13:00**

Sessione 6

**INFEZIONI GRAVI LOCALIZZATE: INFEZIONI ENDO-ADDOMINALI, CUTE E TESSUTI MOLLI, OSTEOMIELITI E ENDOCARDITI**

a cura del Gruppo di Lavoro per infezioni nel paziente critico (GLIPAC)

Moderatori: **Carla Fontana, Antonella Mencacci**

Infezioni endoaddominali: la prospettiva del clinico

**Gabriele Sganga**

Diagnosi microbiologica delle infezioni endoaddominali: il ruolo del microbiologo

**Giovanni Lorenzin**

Infezioni di cute e tessuti molli: la prospettiva del clinico

**Alessandro Corsi**

Diagnosi microbiologica delle infezioni di cute e tessuti molli: il ruolo del microbiologo

**Fabio Arena**

Discussione

# Programma Scientifico

---

**9**  
marzo

**SALA DELL'ARCO**  
**08:45 - 10:45**

Sessione 7

**LE APPLICAZIONI DELLE TECNICHE MOLECOLARI IN MICROBIOLOGIA CLINICA**

a cura del Gruppo di Lavoro per lo Sviluppo Professionale Continuo dei Tecnici di Laboratorio (GLATELAB)

Moderatori: **Anna Camaggi, Gigliola Flamminio, Enrico Magliano**

Tecniche molecolari attualmente in uso

**Matteo Zelinotti**

WGS eNGS: le tecniche molecolari innovative

**Silvia Baggio**

I vantaggi in ambito diagnostico

**Simone Ambretti**

Il punto di viste del clinico

**Paolo Bonfanti**

Discussione

# Programma Scientifico

---

**9**  
marzo

**SALA DELL'ARCO**  
**11:00 - 13:00**

Sessione 8  
PERCORSO DIAGNOSTICO  
LE INFEZIONI DELLE VIE URINARIE: VECCHI PATOGENI, NUOVE  
EVIDENZE

Moderatori: **Patrizia Cambieri, Cristina Giraldi**

La batteriuria asintomatica tra miti da sfatare e raccomandazioni  
**Vanina Rognoni**

Le infezioni delle vie urinarie nella donna, una patologia ad elevato impatto  
sociale: infezioni acute, ricorrenze e comorbidità. Quando l'antibiotico non  
basta  
**Bianca Mariani**

Le infezioni delle vie urinarie in regime di ricovero: approccio diagnostico e  
terapeutico  
**Massimo Giusti**

Urinocoltura tra appropriatezza diagnostica e standard interpretativo.  
Presentazione del percorso diagnostico  
**Claudia Pavia**

Discussione

# Workshop

---

**9**  
marzo

**SALA DELL'ANFITEATRO**

**14:45 - 16:15**

Workshop DiaSorin  
MYCOBACTERIUM TUBERCULOSIS, IL BATTERIO SILENTE  
DA NON SOTTOVALUTARE

Moderatori: **Daniela Cirillo, Claudio Scarparo**

Tubercolosi latente: inquadramento clinico

**Luigi Codecasa**

Gestione del risultato del test Liaison® QuantiFERON®-TB Gold Plus:  
Microbiologo e Clinico si confrontano

**Federica Piana, Emanuela Murialdo**

Voci diverse, un solo obiettivo: prevenire il ritorno della Tubercolosi in Italia  
Tavola rotonda tra esperti

**Daniela Cirillo, Luigi Codecasa, Federica Piana, Emanuela Murialdo,  
Claudio Scarparo, Alberto Matteelli, Giorgio Besozzi, Giovanni Delogu,  
Paola Dal Monte**

# Workshop

---

**9**  
marzo

**SALA DEL CASTELLO**  
**14:45 - 16:15**

Workshop Roche Diagnostics  
SHINING THE LIGHT ON INFECTIOUS DISEASES

Moderatori: **Antonella Marangoni, Antonella Mencacci**

Nuovi orizzonti nell'ambito delle epatiti virali: il punto di vista del clinico  
**Pietro Lampertico**

Approcci innovativi nella diagnostica molecolare delle malattie infettive  
**Enrico Angelo Bartolini, Jacopo Botta**

# Workshop

---

9  
marzo

SALA DELL'ARENGO

14:45 - 16:15

Workshop Q-Linea

ASTAR IN AZIONE: MIC RAPIDA NELLA GESTIONE DEL PAZIENTE  
CON INFEZIONI DEL TORRENTE CIRCOLATORIO

Moderatori: **Antonella Mencacci, Gian Maria Rossolini**

ASTar: MIC clinicamente Rilevante, Rapida, e Riproducibile

**Tiziana Di Martino**

LIFETIMES: Risultati preliminari di uno studio multicentrico di Health Economics

**Maurizio Sanguinetti**

Clinical impact of rapid antimicrobial susceptibility testing on positive blood cultures from 200 patients with bacteraemia: A prospective trial

**Alexia Verroken**

# Workshop

---

**9**  
marzo

**SALA DELL'ANFITEATRO**

**16:30 - 18:00**

Workshop Becton Dickinson  
MISURARSI PER MIGLIORARE LA PREANALITICA DELLE EMOCOLTURE

Moderatore: **Pierangelo Clerici**

Monitoraggio nella fase preanalitica delle emocolture: contesto e razionale del Progetto DREAM BSI

**Fabio Arena**

Presentazione dei dati preliminari del progetto DREAM BSI ed una sua applicazione: "misurarsi per migliorarsi"

**Fabio Arena, Antonella Mencacci**

Il punto di vista del clinico: quale impatto sul paziente e come misurarlo  
**Gianpaola Monti**

Moderatori: **Pierangelo Clerici, Gianpaola Monti**

Tavola rotonda

# Workshop

---

**9**  
marzo

**SALA DEL CASTELLO**

**16:30 - 18:00**

Workshop bioMérieux  
"EVOLUZIONE DELLA STEWARDSHIP DIAGNOSTICA NELLE BSI.  
DALL'ANTIBIOGRAMMA AL PAZIENTE"

INNOVAZIONE DELLA STEWARDSHIP DIAGNOSTICA A SUPPORTO DELLA  
STEWARDSHIP ANTIMICROBICA E DELL'IPC

Moderatori: **Maurizio Sanguinetti, Chiara Silvia Vismara**

Intervengono:  
**Gioconda Brigante**  
**Tommaso Giani**  
**Giulia Menchinelli**

*Per la II parte si rimanda a pag. 40 (domenica 10 marzo, ore 14.45).*



# Workshop

---

**9**  
marzo

**SALA DELL'ARENGO**

**16:30 - 18:00**

Workshop Alifax  
LA PANDEMIA SILENZIOSA: LE MULTIRESISTENZE

Moderatori: **Francesco Luzzaro, Gian Maria Rossolini**

Valutazione del "Molecular Mouse System" per l'identificazione rapida delle più frequenti beta-lattamasi da flaconi di emocolture positive

**Teresa Spanu**

Il valore aggiunto rappresentato dai test molecolari rapidi da emocoltura positiva: criteri di utilizzo, valutazione della predittività e modalità di interpretazione dei risultati

**Simone Ambretti**

Diagnostic stewardship a supporto della antimicrobial stewardship: impatto della Fast Microbiology sulla gestione terapeutica del paziente settico

**Pierluigi Viale**

# Programma Scientifico

---

**10**  
marzo

**SALA DELL'ANFITEATRO**

**08:45 - 10:45**

Sessione 9

**NUOVI ANTIBIOTICI, UTILIZZO IN CLINICA E ASPETTI FARMACOLOGICI**

a cura del

Comitato di Studio per gli Antimicrobici (COSA)

Gruppo di Lavoro per l'aggiornamento dei criteri di standardizzazione dell'antibiogramma (GLACSA)

Moderatori: **Gian Maria Rossolini, Teresa Spanu**

Nuovi farmaci siderofori: spettro di attività, meccanismi di resistenza e test di laboratorio

**Tommaso Gianì**

Nuove combinazioni beta-lattamico- nuovi inibitori beta-lattamasi: spettro di attività, meccanismi di resistenza e test di laboratorio

**Luigi Principe**

Nuovi farmaci anti-Gram-positivi: spettro di attività, meccanismi di resistenza e test di laboratorio

**Chiara Silvia Vismara**

Nuovi antibiotici: aspetti farmacologici e utilizzo in clinica

**Dario Cattaneo, Bruno Viaggi**

# Programma Scientifico

---

**10**  
marzo

**SALA DELL'ANFITEATRO**

**11:00 - 13:00**

Sessione 10

**BATTERI GRAM-NEGATIVI NON FERMENTANTI: RESISTENZE E IMPATTO CLINICO**

a cura del

Comitato di Studio per gli Antimicrobici (COSA)

Gruppo di Lavoro per l'aggiornamento dei criteri di standardizzazione dell'antibiogramma (GLACSA)

Moderatori: **Francesco Luzzaro, Mario Sarti**

*Pseudomonas aeruginosa*: dal fenotipo al meccanismo molecolare di resistenza alle possibilità terapeutiche

**Claudio Scarparo**

*Acinetobacter baumannii*: dal fenotipo al meccanismo molecolare di resistenza alle possibilità terapeutiche

**Roberta Migliavacca**

Altri microrganismi non-fermentanti: dal fenotipo al meccanismo molecolare di resistenza alle possibilità terapeutiche

**Gioconda Brigante**

Non-fermentanti DTR: aspetti clinici/terapeutici

**Alberto Enrico Maraolo**

# Programma Scientifico

---

**10**  
marzo

**SALA DEL CASTELLO**

**08:45 - 10:45**

Sessione 11

**ONE HEALTH E MICOSI**

a cura del Comitato di Studio per la Micologia (COSM)

Moderatori: **Claudio Farina, Giuliana Lo Cascio**

Micosi e modificazioni ambientali generate dall'uomo

**Paolo Fazio**

Micosi e disastri naturali

**Gianluigi Lombardi**

Lo sviluppo di resistenze agli antifungini: ruolo dell'agricoltura

**Stefano Andreoni**

Il parere dell'infettivologo

**Paolo Antonio Grossi**

Discussione

# Programma Scientifico

---

**10**  
marzo

**SALA DEL CASTELLO**  
**11:00 - 13:00**

Sessione 12

L'INNOVAZIONE APRE NUOVI SCENARI NELL'INFEZIONE DA  
CITOMEGALOVIRUS UMANO

Moderatori: **Fausto Baldanti, Tiziana Lazzarotto, Francesco Paolo Maraglino**

Infezione da CMV in gravidanza: opzioni terapeutiche

**Lorenzo Zammarchi**

Nuovi farmaci e nuovi protocolli di intervento terapeutico e di prevenzione  
nel paziente trapiantato.

**Corrado Girmenia**

Introduzione di nuovi test diagnostici per il monitoraggio post-trapianto.

**Giulia Piccirilli**

Citomegalovirus e vaccini di nuova generazione.

**Daniele Lilleri**

# Programma Scientifico

---

**10**  
marzo

**SALA DELL'ARENGO**

**08:45 - 10:45**

Sessione 13

**ATTUALITÀ SUI MICOBATTERI TUBERCOLARI E NON**  
a cura del Gruppo di Lavoro Micobatteri (GLAMIC)

Moderatori: **Giovanni Delogu, Claudio Scarparo**

Le infezioni da micobatteri in età pediatrica

**Cristina Russo**

Novità nella diagnosi e terapia della TB

**Daniela Maria Cirillo**

Novità nella diagnosi e terapia delle micobatteriosi

**Maurizio Ferrarese**

Terapie alternative nel trattamento delle malattie da micobatteri: uso delle terapie con fagi

**Mariagrazia Di Luca**

Discussione

# Programma Scientifico

---

**10**  
marzo

Sessione 14  
PERCORSO DIAGNOSTICO  
HIV

**SALA DELL'ARENGO**  
**11:00 - 13:00**

Moderatori: **Rossana Cavallo, Giovanni Rezza**

Infezione da HIV e AIDS: dalla scoperta del virus al programma U-U  
**Guido Antonelli**

Come è cambiata nel tempo la gestione dell'infezione da HIV: update sugli  
aspetti clinici e terapeutici  
**Lorenzo Badia**

Cosa ci ha insegnato l'HIV sui meccanismi patogenetici delle infezioni virali  
persistenti  
**Gabriella D'Ettorre**

Illustrazione del percorso diagnostico  
**Maria Rosaria Capobianchi**

Discussione

# Programma Scientifico

---

**10**  
marzo

**SALA DELL'ARCO**  
**08:45 - 10:45**

Sessione 15

PERCORSO DIAGNOSTICO

UPDATE NELLA DIAGNOSTICA MICROBIOLOGICA DEL SISTEMA NERVOSO CENTRALE

Moderatori: **Cristina Giraldi, Elisabetta Pagani**

Gestione clinico-terapeutica delle menengiti

**Alessandro Russo**

“Real-life” nella diagnosi delle infezioni del Sistema Nervoso Centrale

**Saveria Dodaro, Liliana Gabrielli**

Percorso Diagnostico: certezze consolidate e novità introdotte

**Maria Vittoria Mauro**

Discussione



# Programma Scientifico

---

**10**  
marzo

**SALA DELL'ARCO**  
**11:00 - 13:00**

Sessione 16

**PERCORSO DIAGNOSTICO**

**LA DIAGNOSI DELLE MENINGOENCEFALITI CAUSATE DA VIRUS  
EMERGENTI ENDEMICI DEL BACINO MEDITERRANEO: IMPORTANZA  
DELLA SORVEGLIANZA DI TUTTI I CASI FEBBRILI**

a cura del Gruppo di Lavoro sulle Infezioni Virali Emergenti (GLIVE)

Moderatori: **Paolo Fazii, Giulietta Venturi**

Diagnosi di laboratorio dell'infezione da virus Tick Borne Encephalitis  
**Concetta Castilletti**

Diagnosi di laboratorio dell'infezione da virus Toscana  
**Maria Grazia Cusi**

Diagnosi di laboratorio dell'infezione da virus West Nile  
**Luisa Barzon**

Diagnosi di laboratorio dell'infezione da virus Usutu  
**Giada Rossini**

Aspetti diagnostici ed epidemiologici dei focolai autoctoni di Dengue  
**Francesca Colavita, Francesca Rovida**

Discussione

# Workshop

---

**10**  
marzo

**SALA DELL'ANFITEATRO**

**14:45 - 16:15**

Workshop bioMérieux  
"EVOLUZIONE DELLA STEWARDSHIP DIAGNOSTICA NELLE BSI.  
DALL'ANTIBIOGRAMMA AL PAZIENTE"

IMPATTO DELLA STEWARDSHIP DIAGNOSTICA PER LA GESTIONE DELLE  
BSI NELLA REAL LIFE

Moderatori: **Mario Sarti, Teresa Spanu**

Intervengono:

**GianMaria Rossolini**

**Bruno Viaggi**

**Maddalena Giannella**

*Prosecuzione del percorso comunicazionale a pag. 30 (sabato 9 marzo, ore 16.30).*

# Workshop

---

SALA DEL CASTELLO

14:45 - 16:15

**10**  
marzo

Workshop a.d.a.

SEPSI: L'URGENZA DI UNA TERAPIA APPROPRIATA ASSOCIATA ALLA ANTIMICROBIAL STEWARDSHIP NEL CONTESTO EPIDEMIOLOGICO ITALIANO.

COLONIA LIQUIDA E MIC ULTRA-RAPIDA LINEARE: DEFINIZIONE DI NUOVI PERCORSI DIAGNOSTICI PERSONALIZZATI DA EMOCOLTURA POSITIVA.

Moderatori: **Pierangelo Clerici, Giuliana Lo Cascio**

Antibiogramma fenotipico rapido come strumento di ottimizzazione della gestione terapeutica del paziente settico

**Simone Ambretti**

Colonia Liquida: performance ed impatto organizzativo sui flussi di lavoro per ID e AST da emocoltura positiva

**Tiziana D'Inzeo**

Nuovi percorsi diagnostici fenotipici e molecolari da emocoltura positiva: AST fenotipico ultra rapido con MIC lineare e NGS

**Alberto Antonelli**

# Workshop

---

**10**  
marzo

**SALA DELL'ARENGO**

**14:45 - 16:15**

Workshop Qiagen

APPROPRIATEZZA DEI TEST PER UNA MIGLIORE CURA DEI PAZIENTI:  
VANTAGGI DELL'UTILIZZO DI PANNELLI SINDROMICI MULTIPLEX  
E DELLA MISURAZIONE DELLA RISPOSTA CELLULO-MEDIATA  
NELLA GESTIONE DELLE MALATTIE INFETTIVE.

Moderatori: **Cristina Costa, Tiziana Lazzarotto**

Utilizzo pannelli sindromici ad ampio spettro: cosa dobbiamo sapere dal punto di vista del microbiologo.

**Guido Antonelli**

Diarrea emorragica: vantaggi operativi del pannello sindromico

**Gianluigi Ardissino**

Utilità di QuantiFERON-CMV nella fase pre-emptive e di profilassi dell'infezione nel trapianto allogenico.

**Corrado Girmenia**

# Workshop

---

**10**  
marzo

**SALA DELL'ARENGO**

**16:30 - 18:00**

Workshop Illumina  
STRATEGIE DI GENOMIC SURVEILLANCE PER UNA MICROBIOLOGIA  
CLINICA EFFICACE

Moderatori: **Carla Fontana, Elena Pariani**

Sorveglianza Genomica delle Infezioni Virali: Approcci Tradizionali e  
Metagenomica  
**Antonio Piralla**

Microbiologia Clinica e Sorveglianza Genomica: Sfide Attuali e Prospettive  
Future  
**Irene Bianconi**

Bioinformatica nella Sorveglianza Genomica: Estrazione di Informazioni  
Cruciali dai Dati  
**Andrea Gori**

# Programma Scientifico

---

**11**  
marzo

**SALA DELL'ANFITEATRO**

**08:45 - 10:45**

Sessione 17

**SORVEGLIANZA GENOMICA DI PATOGENI BATTERICI E FUNGINI  
RILEVANTI PER LA SALUTE PUBBLICA IN PROSPETTIVA ONE-HEALTH**  
a cura del

Comitato di Studio per gli Antimicrobici (COSA)

Gruppo di Lavoro per l'aggiornamento dei criteri di standardizzazione  
dell'antibiogramma (GLACSA)

Comitato di Studio per la Micologia (COSM)

Gruppo di Lavoro Micobatteri (GLAMIC)

Moderatori: **Daniela Cirillo, Annalisa Pantosti**

Rete nazionale di sorveglianza genomica di patogeni MDR: presente e futuro

**Monica Monaco, Vincenzo Di Pilato**

Sorveglianza genomica della tubercolosi resistente ai farmaci e analisi dei "cross border clusters"

**Francesca Saluzzo**

Sorveglianza genomica dei miceti di interesse clinico

**Giuliana Lo Cascio**

La genomica oltre gli strumenti consolidati: la sorveglianza dell'antibiotico-resistenza nel settore animale in Italia ed in EU

**Antonio Battisti**

# Programma Scientifico

---

**11**  
marzo

**SALA DELL'ANFITEATRO**

**11:00 - 13:00**

Sessione 18

**IST E NUOVI MODELLI ORGANIZZATIVI**

a cura del Gruppo di Lavoro infezioni sessualmente trasmissibili (GLIST)

Moderatori: **Manola Comar, Claudio Foschi**

Nuovi percorsi integrati ospedale territorio nella gestione delle IST

**Barbara Suligoj**

Proposta di nuovi screening per la prevenzione delle IST

**Francesco De Seta**

La gestione dello screening HPV: evidenze dal punto di vista del laboratorio

**Morena D'Avenia**

Utilizzo dei test IST fuori dal laboratorio di microbiologia: vantaggi e criticità

**Mario Rasso**

Discussione finale con i relatori

# Programma Scientifico

---

**11**  
marzo

**SALA DEL CASTELLO**

**08:45 - 10:45**

Sessione 19

## **CONTROLLO E GESTIONE DELLE MALATTIE INFETTIVE IN RSA E NELL'ANZIANO: UN IMPEGNO MULTIDISCIPLINARE**

a cura del Gruppo di Lavoro per lo Studio delle Infezioni nelle Residenze  
Sanitarie Assistite e Strutture Territoriali Assimilabili (GLISTER)

Moderatori: **Francesco Luzzaro, Robert Tenuta**

Il laboratorio di microbiologia come osservatorio epidemiologico per RSA e  
territorio

**Patrizia Cambieri**

Le infezioni in CRA/RSA: ruolo del geriatra e dell'infermiere

**Anna De Col, Luca Vaccaro**

Studio di prevalenza 2022-23 nelle RSA delle aree di Piacenza e Bolzano:  
realità a confronto

**Richard Aschbacher**

Infezioni (e co-infezioni) micotiche nel paziente anziano

**Paolo Fazio**

Discussione



# Programma Scientifico

---

**11**  
marzo

**SALA DEL CASTELLO**

**11:00 - 13:00**

Sessione 20

**IL RUOLO EMERGENTE DELLA MICROBIOLOGIA FORENSE**

a cura del Gruppo di Lavoro microbiologia forense (GLAMIFO)

Moderatori: **Milena Arghittu, Claudio Bandi**

Campionamento microbiologico postmortem: tecniche e criticità

**Francesco D'Aleo**

Thanatomiobioma: attualità e prospettive

**Bianca Beltrame**

Violenza, morte violenta, morte improvvisa e Microbiologia forense

**Lorenzo Franceschetti**

Metodi molecolari e Next Generation Sequencing nelle analisi postmortem

**Riccardo Nodari**

Discussione

# Programma Scientifico

---

**11**  
marzo

**SALA DELL'ARENGO**

**08:45 - 10:45**

Sessione 21

LA DIAGNOSTICA MICOLOGICA: DOVE SIAMO E DOVE DOVREMMO ANDARE

Moderatori: **Gianluigi Lombardi, Maurizio Sanguinetti**

Problematiche attuali e future delle infezioni fungine invasive

**Maurizio Sanguinetti**

L'esame colturale per la diagnosi delle infezioni fungine, perché è ancora fondamentale

**Riccardo Torelli**

I test antigenici e sierologici in Micologia Medica, quale ruolo nella diagnosi?

**Elisabetta Blasi**

La diagnostica molecolare in Micologia, luci, ombre e sviluppi futuri

**Laura Trovato**

Discussione

# Programma Scientifico

---

**11**  
marzo

**SALA DELL'ARENGO**

**11:00 - 13:00**

Sessione 22

**MALARIA: UP TO DATE. UNA MALATTIA DIFFICILE DA CONTROLLARE**

a cura del Comitato di Studio per la Parassitologia (COSP)

In collaborazione con ISS, SIMET, SOIPA

Moderatori: **Daniele Crotti, Simonetta Mattiucci**

L'epidemiologia della malaria dipende molto dall'uomo

**Carlo Severini**

La diagnosi di malaria è ancora legata all'esperienza

**Daniela Boccolini**

La gestione clinica della malaria

**Alessandro Bartoloni**

La profilassi e la terapia per la malaria sono complicate dalle resistenze

**Mariangela L'Episcopia**

Risultati VEQ e NAQAS e discussione delle difficoltà

**Francesco Bernieri**

# Programma Scientifico

---

**11**  
marzo

Sessione 23  
PERCORSO DIAGNOSTICO  
POLMONITI

**SALA DELL'ARCO**  
**08:45 - 10:45**

Moderatori: **Maria Rosaria Catania, Cristina Giraldi**

Inquadramento clinico delle infezioni delle basse vie respiratorie  
**Francesco Amati**

Aggiornamenti su *Legionella*  
**Maria Anna Coniglio**

Attualità in tema di *Mycoplasma*  
**Edoardo Carretto**

Update su *Streptococcus pneumoniae*  
**Romina Camilli**

Percorso diagnostico e Discussione  
**Claudio Farina**

# Programma Scientifico

---

**11**  
marzo

**SALA DELL'ARCO**

**11:00 - 13:00**

Sessione 24

**POLMONITI VIRALI: NUOVI APPROCCI DIAGNOSTICI E TERAPEUTICI  
NELL'ERA POST-COVID-19**

a cura del Gruppo di Lavoro sulle Infezioni Virali respiratorie (severe e non)  
(GLIVIRE)

Moderatori: **Giudo Antonelli, Antonio Piralla**

Diagnosi delle polmoniti virali nei pazienti con insufficienza respiratoria  
acuta: che cosa è cambiato?

**Federica Novazzi**

Approccio clinico e terapeutico alle polmoniti virali nei pazienti ricoverati in  
rianimazione

**Francesco Mojoli**

Uno sguardo al mondo pediatrico: dalla bronchiolite all'ARDS

**Ezio Bonanomi**

Approcci di metagenomica: come cambia lo scenario delle polmoniti virali

**Guglielmo Ferrari**



# Cerimonia inaugurale

51° CONGRESSO NAZIONALE AMCLI

Venerdì 8 Marzo 2024  
ore 18.30

Sala dell'Anfiteatro

---

Saluto delle Autorità e  
delle Società Scientifiche

Intervento del Presidente AMCLI e del Congresso  
Pierangelo Clerici

A seguire Cena Sociale

# Sede del congresso

## Palacongressi di Rimini

Via della Fiera, 23  
47923 Rimini  
tel. +39 0541 711500  
info@riminipalacongressi.it



### Treno

Il Palacongressi di Rimini è collegato alla Stazione Ferroviaria tramite la linea autobus N.7. Anche la rete ferroviaria contribuisce a collegare perfettamente la Riviera di Rimini con tutto il resto d'Italia. Dalla stazione di Rimini, a 1,5 km dal Palacongressi, si può comodamente raggiungere, anche con l'alta velocità, Bologna in 1 ora, Milano in 2 ore e in meno di 4 ore Roma. Per maggiori informazioni [www.trenitalia.it](http://www.trenitalia.it) [www.italotreno.it](http://www.italotreno.it)



### Auto

Grazie alla rete autostradale, Rimini è ben collegata con il resto d'Italia e d'Europa. Si trova sull'Autostrada A14 Milano-Bari, ed è servita da due uscite autostradali: Rimini Nord e Rimini Sud. Con la A14, da Rimini si raggiunge facilmente la A4 per Venezia e la A22 per il passo del Brennero, e altrettanto comodamente si raggiunge la A1 per Firenze, Roma e Napoli. Per maggiori informazioni [www.autostrade.it](http://www.autostrade.it)

### Parcheggi

Il Palacongressi mette a disposizione degli ospiti 500 posti suddivisi su due spazi sotterranei con accesso da via della Fiera (ingresso B) e via Monte Titano (ingresso C).



### Aereo

L'Aeroporto Internazionale di Bologna "Guglielmo Marconi" si trova a circa 100 km d'autostrada da Rimini ed è raggiungibile in un'ora, anche con navette o vetture private. Per maggiori informazioni [www.bologna-airport.it](http://www.bologna-airport.it)

SHUTTLE RIMINI-BOLOGNA Dall'Aeroporto G. Marconi di Bologna alla Stazione Ferroviaria di Rimini. Il tempo di viaggio è di circa un'ora e mezza e le tariffe variano dai 20 euro a persona con prenotazione online o acquisto in agenzia o in aeroporto, fino ai 25 euro per chi acquisterà il biglietto direttamente sul mezzo. Biglietti a 8 euro fino a 14 anni. Corsa gratis per i bambini fino a 4 anni. Info e prenotazioni [www.shuttleriminibologna.it](http://www.shuttleriminibologna.it)

## Informazioni generali



### ACCESSO ALLE SALE E CONTROLLO PRESENZE

L'accesso alle Sessioni Scientifiche è consentito solo agli iscritti al Congresso. Il badge, consegnato al momento dell'iscrizione, dovrà essere indossato per tutta la durata del Congresso poichè sarà effettuato il controllo delle presenze.



### ATTESTATI DI PARTECIPAZIONE

Gli attestati di partecipazione verranno inviati tramite e-mail a tutti i partecipanti e relatori nei giorni successivi al Congresso. Il Congresso NON sarà accreditato ai fini ECM.



### SITO DEL CONGRESSO [www.congresso.amcli.com](http://www.congresso.amcli.com)

Il sito sarà costantemente aggiornato con informazioni sul programma scientifico, informazioni di carattere generale e notizie sulla città di Rimini, al fine di rendere la Vostra permanenza al Congresso il più interessante e piacevole possibile.

## SEGRETERIA AMCLI



### Associazione Microbiologi Clinici Italiani ETS

Via Carlo Farini, 81 - 20159 Milano  
Tel. 0266801190  
segreteriaAMCLI@amcli.it  
sito internet: [www.amcli.it](http://www.amcli.it)



### MOSTRA SCIENTIFICA E WORKSHOP DELLE AZIENDE

E' stata allestita una mostra di apparecchiature e kit diagnostici. Il programma scientifico è inoltre integrato da sessioni sponsorizzate dalle aziende del settore.



### BAR E COLAZIONI DI LAVORO

Al piano terra del Palacongressi, all'interno dell'area espositiva, è disponibile il BAR con servizio a pagamento, a partire dalle ore 13.00 di Venerdì 8 marzo. Le colazioni di lavoro di Sabato 9 e Domenica 10 marzo saranno servite presso l'area espositiva situata al piano terra del Palacongressi.



### FOTO DEL CONGRESSO

Vi informiamo che durante il Congresso verranno scattate fotografie dal fotografo ufficiale a scopo di diffusione via web per attività promozionali e di comunicazione. Chiunque non volesse comparire nelle foto è pregato di comunicarlo alla Segreteria Organizzativa MZ Events.





## SEGRETERIA ORGANIZZATIVA



### MZ Events Srl

Via Carlo Farini 81 - 20159 - Milano

Tel. 02 66802323

amcli2024@MZevents.it

www.MZevents.it

La Segreteria Organizzativa è operativa presso il Palacongressi nei seguenti orari:

Ven 8 Marzo 12.00 - 19.00

Sab 9 Marzo 8.30 - 18.00

Dom 10 Marzo 8.30 - 18.00

Lun 11 Marzo 8.30 - 13.00

### Referenti MZ Events

#### Coordinamento generale:

Monica Sellari

#### Rapporti con aziende sponsor:

Nicholas Vergani

nicholas.vergani@MZevents.it

#### Rapporti con Relatori e Ospiti:

Marta Tollis

amcli2024@MZevents.it

#### Abstract:

Giorgio Mazzeo

posteramcli2024@MZevents.it



### Iscrizioni individuali al congresso:

Chiara Fiordimondo

isciriamcli2024@MZevents.it

### Iscrizioni aziendali al congresso (Educational Grant):

Adele Moscatelli

adele.moscatelli@MZevents.it

Da Venerdì 8 Marzo sino al termine del Congresso la Segreteria Organizzativa sarà operativa direttamente a Rimini presso il Palacongressi.

*Un futuro più verde inizia con te*

Quali azioni intraprendi per la sostenibilità?

**Unisciti a noi e scopri come contribuire al miglioramento!**



Questo evento ha aderito al progetto **Food for Good**. Tutto il cibo non consumato sarà devoluto all'associazione Opera Sant'Antonio di Rimini, gruppo di volontari che gestisce la Mensa dei Poveri della città.

Se puoi utilizza le biciclette comunali o i mezzi pubblici elettrici della città per raggiungere la sede congressuale

**MOBILITÀ SOSTENIBILE**



**PLASTIC FREE**

Aiutaci a recuperare la plastica lasciando il tuo badge negli appositi contenitori prima della tua partenza



**RICICLO**

Sono disponibili in diversi punti del Palacongressi i contenitori per la raccolta differenziata dei rifiuti. **Utilizzali al meglio!**



**FORNITORI SOSTENIBILI**

Abbiamo scelto fornitori che condividono il nostro stesso obiettivo



**SOSTENIBILITÀ ECONOMICA**



**SOSTENIBILITÀ SOCIALE**



**ORGANIZZAZIONE E COMUNICAZIONE SOSTENIBILE**

Abbiamo attivato procedure e attività che rendono l'evento il più sostenibile possibile. Utilizziamo materiali di marketing digitali, riducendo la stampa su carta



**SEDE SOSTENIBILE**



Sede certificata **ISO 20121:2012**

- raggiungibile con mezzi pubblici
- utilizza allestimenti riutilizzabili ed etici
- opta per fonti di energia sostenibili, utilizzando tecnologie a basso consumo energetico.

Congresso organizzato secondo i principi di sostenibilità del sistema ISO20121:2012 di MZ Events per l'organizzazione di eventi con sostenibilità ambientale, economica e sociale.  
**LIVELLO DI APPLICAZIONE STANDARD**

Il nostro impegno verso la sostenibilità non è solo una priorità aziendale, ma una

**RESPONSABILITÀ COLLETTIVA**

**Ascoltare  
è un'arte.  
Creare ad arte  
è una missione.  
La nostra.**

 **MZ**  
**EVENTS**

CREIAMO EMPATIA,  
ISPIRIAMO EMOZIONI

**#CongressiMedicoScientifici**

[WWW.MZEVENTS.IT](http://WWW.MZEVENTS.IT)

# Accreditamento ECM

## Corsi pregressuali

### A

#### Corso pregressuale

**DIAGNOSTICA DELLE INFEZIONI DEL TORRENTE CIRCOLATORIO E INFEZIONI DI DEVICES ENDOVASCOLARI: PERCORSI, BUONE PRATICHE ED INDICATORI**

PROVIDER ECM:  
AMCLI ID 1541 - 403611/1

#### PROFESSIONI ACCREDITATE

**Assistente sanitario; Biologo;**

**Chimico:** Chimica Analitica;

**Farmacista:** Farmacista pubblico del SSN; **Infermiere; Infermiere Pediatrico;**

**Medico Chirurgo:** Anatomia Patologica, Biochimica Clinica, Microbiologia e Virologia, Patologia clinica (laboratorio di analisi chimico-cliniche e microbiologia);

**Tecnico Sanitario di Laboratorio Biomedico.**

#### OBIETTIVO FORMATIVO ECM

10 - Epidemiologia - prevenzione e promozione della salute - diagnostica - tossicologia con acquisizione di nozioni tecnico-professionali

**4 crediti ECM**

### B

#### Corso pregressuale

**INFEZIONI DELLE BASSE VIE AEREE;  
FOCUS SULLE POLMONITI CONTRATTE IN AMBITO NOSOCOMIALE E/O ASSOCIATE A VENTILAZIONE**

PROVIDER ECM:  
AMCLI ID 1541 - 403632/1

#### PROFESSIONI ACCREDITATE

**Assistente sanitario; Biologo;**

**Chimico:** Chimica Analitica;

**Farmacista:** Farmacista pubblico del SSN; **Infermiere; Medico Chirurgo:** Anatomia Patologica, Malattie Infettive, Microbiologia e Virologia;

**Tecnico Sanitario di Laboratorio Biomedico.**

#### OBIETTIVO FORMATIVO ECM

1 - Applicazione nella pratica quotidiana dei principi e delle procedure dell'evidencebased practice (EBM - EBN - EBP)di processo.

**4 crediti ECM**

# Accreditamento ECM

## Corsi pregressuali

### C

#### Corso pregressuale

**EPATITI VIRALI STATO DELL'ARTE: SCREENING, DIAGNOSI, NOVITÀ TERAPEUTICHE, FARMACO-RESISTENZA E PATOGENESI**

PROVIDER ECM:  
AMCLI ID 1541 - 405118/1

#### PROFESSIONI ACCREDITATE

**Biologo; Medico Chirurgo:** Anatomia Patologica, Igiene, epidemiologia e sanità pubblica, Malattie Infettive, Microbiologia e Virologia, Medicina Interna, Patologia clinica (laboratorio di analisi chimico-cliniche emicrobiologia); **Tecnico sanitario Laboratorio biomedico, Veterinario:** Sanità Animale.

#### OBIETTIVO FORMATIVO ECM

20 - Tematiche speciali del S.S.N. e/o S.S.R. a carattere urgente e/o straordinario individuate dalla Commissione nazionale per la formazione continua e dalle regioni/province autonome per far fronte a specifiche emergenze sanitarie con acquisizione di nozioni tecnico-professionali

**3,9 crediti ECM**

### D

#### Corso pregressuale

**ANTIBIOGRAMMA 2024: "QUO VADIS?"**

PROVIDER ECM:  
AMCLI ID 1541 -405397/1

#### PROFESSIONI ACCREDITATE

**Biologo; Farmacista:** Farmacista pubblico del SSN, Farmacista Territoriale; **Medico Chirurgo:** Malattie Infettive, Microbiologia e Virologia, Patologia clinica (laboratorio di analisi chimico-cliniche emicrobiologia); **Tecnico sanitario Laboratorio biomedico; Veterinario:** Sanità Animale.

#### OBIETTIVO FORMATIVO ECM

18 - Contenuti tecnico-professionali (conoscenze e competenze) specifici di ciascuna professione, di ciascuna specializzazione e di ciascuna attività ultraspecialistica, ivi incluse le malattie rare e la medicina di genere

**4 crediti ECM**

## Quote di iscrizione

### LE QUOTE DANNO DIRITTO A:

- ricevere la borsa contenente il materiale congressuale
- partecipare alle Sessioni Scientifiche
- ricevere l'attestato di partecipazione
- presentare un massimo di 3 poster
- partecipare alla cerimonia inaugurale
- usufruire dei servizi catering previsti
- partecipare alla cena sociale (con contributo aggiuntivo)

## SOCI AMCLI

CATEGORIA	INTERO CONGRESSO	GIORNALIERA Sabato	GIORNALIERA Domenica	GIORNALIERA Lunedì
Medico Chirurgo, Biologo	€ 580,00	€ 265,00	€ 265,00	€ 150,00
Tecnico Sanitario Laboratorio Biomedico	€ 330,00	€ 150,00	€ 150,00	€ 90,00
Non Strutturati, Borsisti**	€ 155,00			
Specializzandi, dottorandi e volontari***	GRATUITA			

IVA 22% inclusa

### MODALITÀ DI PAGAMENTO

É possibile iscriversi in sede congressuale compilando la scheda disponibile presso la Segreteria Iscrizioni. Il pagamento in sede congressuale può essere effettuato tramite carta di credito o contanti.



## NON SOCI AMCLI

	INTERO CONGRESSO	GIORNALIERA Sabato	GIORNALIERA Domenica	GIORNALIERA Lunedì
Medico Chirurgo, Biologo	€ 680,00	€ 345,00	€ 345,00	€ 210,00
Tecnico Sanitario Laboratorio Biomedico	€ 380,00	€ 210,00	€ 210,00	€ 135,00
Non Strutturati, Borsisti**	€ 220,00			

IVA 22% inclusa

Per poter usufruire della quota "SOCI" è necessario essere in regola con la quota associativa 2024.

\*\*Per poter usufruire della quota "NON STRUTTURATI" è necessario inviare una dichiarazione del Responsabile del Laboratorio o Istituto presso il quale l'interessato presta servizio. N.B. Tale quota non può essere sponsorizzata dall'industria.

\*\*\*Per poter usufruire della quota "specializzandi, dottorandi e volontari" è necessario presentare al momento dell'iscrizione il tesserino universitario. N.B. Tale quota non può essere sponsorizzata dall'industria.

# Iscrizione ai corsi pregressuali accreditati ECM

Ricordiamo che per avere diritto ai crediti formativi ECM è obbligatorio: frequentare il 90% delle ore di formazione, compilare il questionario di valutazione dell'evento, sostenere e superare la prova di apprendimento scritta. Al termine dell'attività formativa verrà rilasciato l'attestato di partecipazione, mentre il certificato riportante i crediti ECM sarà scaricabile online se il test avrà esito positivo. L'attestato di partecipazione ECM non costituisce titolo abilitante per l'esercizio delle attività trattate. Le sessioni del Congresso NON sono accreditate ai fini ECM. Per partecipare ai corsi pregressuali è necessaria l'iscrizione. (anche per gli specializzandi). **NON SONO PREVISTI UDITORI.** L'iscrizione al Congresso non include la partecipazione ai corsi.

## CORSI PREGRESSUALI - ISCRIZIONE

La partecipazione ai corsi pregressuali è limitata ad un massimo di 100 partecipanti ciascuno (max 10 posti per ciascun corso saranno disponibili per gli specializzandi).

## QUOTE DI ISCRIZIONE

(IVA 22% inclusa):

<b>ISCRITTI AL CONGRESSO*</b>	<b>€ 40,00</b>
<b>NON ISCRITTI SOCI AMCLI</b>	<b>€ 80,00</b>
<b>NON ISCRITTI NON SOCI</b>	<b>€ 100,00</b>

\*è riservata a coloro che si iscriveranno al Congresso con le seguenti quote:  
 - intero congresso  
 - quota speciale non strutturati  
 - quota agevolata per specializzandi e volontari

La quote per i corsi pregressuali danno diritto a:  
 - partecipare al corso scelto  
 - ricevere l'attestato di partecipazione del corso



## APP del congresso




È possibile scaricare gratuitamente l'APP del congresso cercandola nel vostro Store digitando AMCLI eventi

ANDROID



APPLE



## Percorsi Diagnostici

Vi informiamo che nella borsa congressuale è stata inserita la chiave USB con i Percorsi Diagnostici che trovate anche pubblicati nel sito AMCLI, raggiungibile inquadrando il QR qui a fianco.



## Esposizione lavori scientifici ePOSTER

### SESSIONE “ePOSTER PRESENTAZIONI ORALI”

Sono previste due sessioni “ePOSTER PRESENTAZIONI ORALI” composte da un totale di 33 poster selezionati tra gli Abstract inviati, sui seguenti argomenti:

- Batteriologia - comprende anche i topic “Antimicrobici” e “Infezioni correlate all’assistenza (ICA)”
- Micologia e Parassitologia
- Virologia


Le sessioni saranno discusse nell’area e-POSTER secondo la seguente suddivisione:

- Sabato 9 marzo, dalle 13.30 alle 14.30: BATTERIOLOGIA (16 poster)
- Domenica 10 marzo, dalle 13.30 alle 14.30: MICOLOGIA e PARASSITOLOGIA (9 poster), VIROLOGIA (8 poster)

Il tempo di presentazione sarà di 5 minuti. Si terrà una discussione collegiale al termine di tutte le presentazioni.

Le sessioni “ePoster PRESENTAZIONI ORALI” si terranno in prossimità dei pannelli n. 2 e 8 dell’area ePoster. Al fine di evitare assembramenti, la possibilità di assistere alle Comunicazioni Orali sarà limitata ai primi 20 partecipanti che si presenteranno alle postazioni.

Per consentire agli interessati di ascoltare le presentazioni verranno distribuite delle cuffie usa e getta.



## Premi Poster

I **3 migliori poster** presentati al Congresso verranno premiati con le seguenti modalità:

**Iscrizione gratuita**, di un autore del poster, ad 1 corso AMCLI accreditato ECM o all'iscrizione al prossimo Congresso Nazionale (da utilizzare entro il 3/3/2025)

Il premio sarà assegnato all'insieme del gruppo di ricerca ed attribuito al **componente più giovane** e ritenuto maggiormente meritevole.

### MODALITÀ DI PRESENTAZIONE IN SEDE CONGRESSUALE

I posters saranno esposti in formato elettronico. Sarà organizzata un'area ePOSTER dotata di schermi interattivi. Il poster dovrà quindi essere inviato in formato PDF secondo le istruzioni fornite dalla Segreteria Organizzativa. Maggiori dettagli saranno forniti ai presentatori nella lettera di avvenuta accettazione.

L'**Attestato di premiazione** sarà inviato a tutti gli autori del poster, che ne faranno richiesta per iscritto alla Segreteria AMCLI (segreteriaamcli@amcli.it).

I **poster vincenti** saranno anche pubblicati sul sito AMCLI

I **poster premiati** saranno pubblicati per esteso sulla rivista Microbiologia Medica, qualora siano inviati alla redazione seguendo le norme redazionali pubblicate sul sito MICROBIOLOGIAMEDICA.IT.

#### Commissione Aggiudicatrice:

Presidente: E. Magliano

Componenti: A. Camaggi, T. Lazzarotto, M. Sanguinetti  
*L'elenco dei vincitori sarà pubblicato sul sito AMCLI nei giorni successivi al congresso.*



Inquadra il QR code e visualizza per intero gli Abstract del Congresso di partecipanti e relatori.

Sarà consultabile dal  
**8 Marzo al 31 Dicembre 2024**

**P001**

## VALUTAZIONE DEL PROFILO DI SUSCETTIBILITÀ ALLA RIFAMPICINA IN MYCOBACTERIUM TUBERCULOSIS

S. D'Inzeo, E. Pozzi, V. Acquistapace, G. Carcione, L. Andriani, A. Riva, S. Santona, M.A. Bettonagli

**P002**

## DETERMINANTI DI RESISTENZA AGLI ANTIBIOTICI IN SEDE ORO-FARINGEA IN UNA COORTE DI MSM: STUDIO PRELIMINARE

S. Morselli, C. Foschi, M.E. Djusse, V. Gaspari, L. Rapparini, T. Lazzarotto, A. Marangoni

**P003**

## FOSFOMYCIN-MEROPENEM SYNERGISTIC COMBINATION AGAINST NDM CARBAPENEMASE-PRODUCING KLEBSIELLA PNEUMONIAE STRAINS

M.T. Della Rocca, V. Panetta, A. Durante, F. Merola, G. Tucci, A. Marino, G. Natale, R. Greco

**P004**

## NDM CARBAPENEMASE-PRODUCING KLEBSIELLA PNEUMONIAE STRAINS COMBINATION THERAPY: A REAL-LIFE STUDY

M.T. Della Rocca, V. Panetta, A. Durante, G. Di Caprio, F. Colucci, G. Martone, S. Labella, G. Natale, R. Greco

**P005**

## STANDARDIZZAZIONE DI TEST IN VITRO PER VALUTARE LA SUSCETTIBILITÀ AL FLUCONAZOLO CONTRO VARIE SPECIE DI CANDIDA

C. Colosimo, A. Marzucco, M. Brandolini, M.s. Montanari, S. Ceschia, L. Dionisi, L. Ingletto, A. Scagliarini, A.M. De Pascali, V. Sambri, M. Cricca

**P006**

## UNLOCKING THE IRON GATE: CEFIDEROCOL'S EFFICACY AGAINST ACINETOBACTER BAUMANNII BIOFILMS

I. Cavallo, F. Sivori, M. Truglio, G. Fabrizio, M. Francalancia, S. Mosca, A. De Santis, I. La Greca, L. Toma, E. Abril, F. Pimpinelli, E.G. Di Domenico

**P007**CEFIDEROCOL STABILITY AGAINST CLINICALLY RELEVANT SERINE- AND METALLO- $\beta$ -LACTAMASES

A. Piccirilli, S. Di Marcontonio, F. Brisdelli, B. Segatore, V. Piccirilli, L. Principe, M. Perilli

**P008**

## GENI DI RESISTENZA AGLI ANTIBIOTICI IN CEPPI UMANI E ALIMENTARI DI CAMPYLOBACTER JEJUNI: ANALISI CON IL SEQUenziAMENTO DI NUOVA GENERAZIONE

I. Floris, A. Romano, D.M. Bianchi, F. Giacometti, V. Indio, L. Prandini, L. Decastelli

**P009**

## INDUZIONE IN VIVO DI CROSS-RESISTENZA A CEFIDEROCOL E CEFTAZIDIME/AVIBACTAM IN KLEBSIELLA PNEUMONIAE KPC IN SEGUITO A TERAPIA BASATA SU CEFTAZIDIME/AVIBACTAM

S. Amadesi, M. Palombo, B. Secci, P. Gaibani

**P010**

VALUTAZIONE DELL'ATTIVITÀ FARMACODINAMICA IN VITRO DI CEFTAZIDIME IN ASSOCIAZIONE CON AVIBACTAM NEI CONFRONTI DI ISOLATI CLINICI DI KLEBSIELLA PNEUMONIAE PRODUTTORI DI KPC SENSIBILI E RESISTENTI A CEFTAZIDIME-AVIBACTAM

B. Secci, M. Palombo, S. Amadesi, P. Gaibani

**P011**

OLI ESSENZIALI: POSSIBILI RISORSE PER IL TRATTAMENTO DI INFEZIONI SOSTENUTE DA BATTERI ANAEROBI

M. Mariotti, R. Graffeo, S. Rizzo, M. Di Mercurio, T. D'Inzeo, G. Menchinelli, M. Sanguinetti, F. Bugli, M. Di Vito

**P012**

VALUTAZIONE DI UN SISTEMA MICROFLUIDICO PER L'ANTIBIOGRAMMA RAPIDO DIRETTAMENTE DA EMOCOLTURE POSITIVE

G. Palladini, A. Zappavigna, V. Lepera, L. La Vergata, C. Gorrini, G. Tocci, C. Cordini, R. Schiavo, G. Lo Cascio

**P013**

RAPID ANTI-STAPHYLOCOCCAL EFFECTS OF BIOSECUR AND ITS SYNERGY WITH  $\beta$ -LACTAMS AGAINST METHICILLIN-RESISTANT STAPHYLOCOCCI

M. Massimino, D. Mazzantini, M. Calvigioni, F. Celandroni, A. Lupetti, G. Batoni, E. Ghelardi

**P014**

CEFTOBIPROLE PLUS AMPICILLIN DUAL BETA-LACTAM COMBINATION: A PROMISING ALTERNATIVE FOR TREATING ENTEROCOCCUS FAECALIS INFECTIVE ENDOCARDITIS AND BACTEREMIA

L. Martini, F. Lenzo, S. Giuliano, P. Conti, J. Angelini, F. Campanile, C. Tascini

**P015**

SEPSI: COME È CAMBIATA LA FREQUENZA DELLE RESISTENZE ANTIMICROBICHE

V.D. Iula, R. Artiano, M.R. Tremolaterra, M. Esposito, C. Russo, M. Camerlengo, M. Trezza, L.G. Lepore, P. Montano, C. Sorgente, F. Ingala

**P016**

FIGHTING FOODBORNE PATHOGENS WITH THYME (THYMUS VULGARIS L.) ESSENTIAL OIL

L. Continisio, M. Di Rosario, G. Mantova, E. Scaglione, C. Pagliuca, D. Sateriale, C. Pagliarulo, R. Colicchio, M. Vitiello, P. Salvatore

**P017**

DETERMINAZIONE DELLA SENSIBILITÀ AL CEFIDEROCOL SU ISOLATI CLINICI MULTIRESISTENTI DI ENTEROBACTEREALES E PSEUDOMONAS AERUGINOSA: CONFRONTO TRA DUE METODI IN MICRODILUIZIONE IN BRODO E LA DISCO-DIFFUSIONE.

M.V. Francescon, N. Menegotto, L. Vollono, A. Antico, L. Zardo, E. Vian

**P018**

URINARY TRACT INFECTIONS AND G6PD DEFICIENCY: REVIEW AND COMPLETION OF TREATMENT GUIDELINES.

G. Pala, R. Melis, F. Angius, A. Manzin

**P019**

ATTIVITÀ SINERGICA DEL CEFIDEROCOL IN COMBINAZIONE CON AVIBACTAM SULBACTAM E TAZOBACTAM CONTRO BATTERI GRAM-NEGATIVI RESISTENTI A CARBAPENEMI

B. Secci, M. Palombo, S. Amadesi, P. Gaibani

**P020**

A CASE OF MULTIPLE DYSBIOSIS: A CONSEQUENCE OF UNREASONED ANTIBIOTIC THERAPY

G. Pala, S. Puxeddu, R. Melis, F. Angius, A. Manzin

**P021**

TNGS TB: VALUTAZIONE DELLE PRESTAZIONI E INTEGRAZIONE NEL FLUSSO DI LAVORO DIAGNOSTICO PER LA TUBERCOLOSI

F.G. Stasi, A. Nava, S. De Giorgi, E. Nicolini, A. Coviello, E. Mancinelli, S. Torri, C. Vismara, D. Fanti

**P022**

PSEUDOMONAS AERUGINOSA RESISTENTE AI CARBAPENEMI: VALUTAZIONE DELLA PREVALENZA DEI DETERMINANTI DI RESISTENZA E DEI LIVELLI DI SENSIBILITÀ AI FARMACI DI ULTIMA GENERAZIONE.

I. Finguerra, J. Landi, A. Balboni, S. Ambretti

**P023**

OUTBREAK DI ACINETOBACTER BAUMANNII NEW DEHLI RESISTENTE AL CEFIDEROCOL A MILANO, LOMBARDIA

E. Matarazzo, N. Lo Re, L. Tartaglione, G. Casalicchio, F. Piscopiello, R. Migliavacca, I. Petrizzi, C.S. Vismara

**P024**

EVALUATION OF CEFTAZIDIME/AVIBACTAM RESISTANCE IN CLINICAL ISOLATES OF ENTEROBACTERIALES FROM A LARGE TERTIARY-CARE HOSPITAL, ITALY, 2019-2023

L. Calabrese, E. Costa, E. Willison, G. Codda, V. Di Pilato, A. Marchese

**P025**

DIFFUSION OF VANCOMYCIN-RESISTANT ENTEROCOCCI: A DUAL-CENTRE EPIDEMIOLOGICAL SURVEY FROM SOUTHERN ITALY

G. Migliorisi, M. Calvo, G. Sangiorgio, F. Di Bernardo, L. Saporito, G. Scalia, S. Stefani

**P026**

DIECI ANNI DI MICROBIOLOGI ITALIANI: I GRUPPI ON-LINE COME AGORÀ DI CONFRONTO TRA PROFESSIONISTI

R. Bonanno, L. Principe, M. Calatri, C. Papola, G. Microbiologi Italiani, F. D'Aleo

**P027**

LA RISPOSTA IMMUNOLOGICA ALL'INFEZIONE TUBERCOLARE VALUTATA CON TEST CITOMETRICO DI ATTIVAZIONE POST-STIMOLAZIONE IN VITRO (AIM TEST)

A. Gatti, S. Paone, M. De Paschale, M. Paola, M. Paola, C. Pavia, L. Vismara, B. Osnaghi

**P028**

CHARACTERISTICS OF PATIENTS WITH POSITIVE BLOOD CULTURES FOR CARBAPENEMASE-PRODUCING ORGANISMS AT THE EMERGENCY DEPARTMENT. A CASE SERIES FROM AZIENDA OSPEDALIERA NAZIONALE SS. ANTONIO E BIAGIO E CESARE ARRIGO OF ALESSANDRIA

C. Leli, P. Bottino, S. Scaglione, D. Vay, L. Ferrara, L. Di Matteo, V. Pizzo, S. Castaldo, E. Scomparin, M.M. Ciriello, R. Boverio, A. Rocchetti

**P029**

COMPARISON OF SERUM IGM AND IGG TITRES AGAINST LEGIONELLA PNEUMOPHILA BETWEEN PATIENTS WITH POSITIVE AND NEGATIVE URINARY ANTIGEN. OUR EXPERIENCE AT THE AZIENDA OSPEDALIERA NAZIONALE SS. ANTONIO E BIAGIO E CESARE ARRIGO OF ALESSANDRIA

C. Leli, E. Cornaglia, P. Bottino, S. Scaglione, D. Vay, L. Ferrara, L. Di Matteo, F. Gotta, M. Cerrato, V. Cavallo, E. Berta, M. Leone, A. Rocchetti

**P030**

DIAGNOSI RAPIDA DI LISTERIOSI NEONATALE TRAMITE COLTURA E DIAGNOSTICA SINDROMICA SU SANGUE CORDONALE

F. D'Aleo, A. Tuscano, R. Bonanno, M. Chisari, I. Mondello, D. Marcuccio, T. Servello, C. Abramo, M. Tripodi, M. Maisano, A. Lo Giudice, J. Miroddi, C. Alescio, D. Marino, L. Principe

**P031**

MOLECULAR ASSAY-BASED EXTRAGENITAL SCREENING FOR CHLAMYDIA TRACHOMATIS AND NEISSERIA GONORRHOEAE IN MEN WHO HAVE SEX WITH MEN

A. Vella, B. Posteraro, G. De Angelis, S. Di Giambenedetto, M. Sanguinetti, D. Farinacci

**P032**

GESTIONE DI UN FOCOLAIO DI SALMONELLA ENTERITIDIS ORIGINATO IN UN PUNTO RISTORO.

R. Bonanno, S. Borruto, E. Nasso, F. D'Aleo, M.T. Fiorillo, L. Principe, F. Arena, Y.T.R. Proroga, A. Balestrieri, G. Federico, S. Giuffrida

**P033**

ONICOMICOSI SOSTENUTA DA KODAMAEA OHMERI IN PAZIENTE ONCOLOGICO

R. Bonanno, F. D'Aleo, L. Principe, M.T. Fiorillo

**P034**

BATTERIEMIA DA LISTERIA MONOCYTOGENES IN PZ. DIABETICO

F. Sgro', E. Rotari, C. Motta

**P035**

PREVALENZA DEI PATOGENI TRASMISSIBILI SESSUALMENTE RILEVATA NEL BIENNIO 2022-2023 PRESSO IL GRANDE OSPEDALE METROPOLITANO DI REGGIO CALABRIA

C. Muzzupappa, A. Meliado', M. Chisari, D. Marcuccio, F. D'Aleo, C. Papola, J. Miroddi, A. Lo Giudice, C. Alescio, M. Pelle, L. Principe

**P036**

IMPLEMENTAZIONE DI UN METODO CITOFLUORIMETRICO PER LO SCREENING DELLE INFEZIONI URINARIE

A. Bessegato, G. Visconti, A. Berto, N. Menegotto, S. Schiavon, E. Vian

**P037**

PROGRAMMA DI SCREENING IN UN SETTING PEDIATRICO PER LA RILEVAZIONE DI GENI DI RESISTENZA DA TAMPONE RETTALE

N. Ravenni, S. Campana, D. Dolce, T. Orioli, E. Camera, G. Taccetti

**P038**

DOES CEFTAZIDIME-AVIBACTAM CONSUMPTION INFLUENCE ON DIFFUSION IN METALLO- $\beta$ -LACTAMASES-PRODUCING ISOLATES?

F. Diaco, L. Torrini, F. Sacco, A. Viscido, M.G. Leone, A. Napoli, G. Piazza, E. D'Epiro, A. Lorusso, M. Coletti, S. Santilli, M. Iannone, G. Antonelli, C. Pecoraro, G. Raponi

**P039**

CORRELATION BETWEEN TOXIN-PRODUCING CLOSTRIDIODES DIFFICILE INFECTION AND MULTI-DRUG RESISTANT BACTERIA IN PRE AND COVID-19 PERIODS

L. Torrini, F. Diaco, F. Sacco, A. Viscido, L. Caivano, C. Paradisi, D.E. Compagnino, C. Nonne, R. Riveros, G. Puggioni, I. Torrente, F. Mengoni, M. Trancassini, M. Mischitelli, G. Antonelli, G. Raponi

**P040**

DINAMICHE DI DIFFUSIONE E ANALISI DEL GENOMA ACCESSORIO IN KLEBSIELLA PNEUMONIAE RESISTENTE AI CARBAPENEMI NELL'ARCO DI NOVE ANNI

G. Petazzoni, S. Gaiarsa, M. Corbella, C. Merla, I. Mileto, A. Kuka, A. Muzzi, G. Batisti Biffignandi, D. Sassera, V. Di Pilato, G.M. Rossolini, F. Baldanti, P. Cambieri

**P041**

STEWARDSHIP DIAGNOSTICA NELLA GESTIONE DEL PAZIENTE SETTICO.

M. D'Isanto, F. Battista, M. Cipollaro, R. Barletta, L. Cacciapuoti, S. Maddaluno

**P042**

STAPHYLOCOCCUS AUREUS PRODUTTORE DI LEUCOCIDINA DI PANTON-VALENTINE: DIAGNOSI RAPIDA IN PAZIENTI PEDIATRICI

D. Fioriti, A. Gallo, R.H. Sperring, G. Olivieri, F. Consoli, S. Di Clemente, R.M. Oliverio, G. Parisi

**P043**

TUBERCOLOSI MULTIRESISTENTE E NUOVA TERAPIA ANTIBIOTICA BPALM. CASO CLINICO.

A. Del Giudice, R. Perna, A. De Rosa, A. Pontarelli, A. Botta, F. Scarano, R. Parrella, M. Coppola

**P044**

RAPIDA DIAGNOSI IN TUBERCOLOSI EXTRAPOLMONARE. CASO CLINICO.

A. Del Giudice, R. Perna, A. Botta, A. De Rosa, A. Pontarelli, F. Scarano, R. Parrella, M. Coppola

**P045**

CORRELAZIONE TRA L'AMBIENTE VAGINALE E IL BENESSERE PSICOLOGICO

M.E. Djusse, C. Foschi, S. Morselli, P. Castellano, M. Mazzetti, P.M. Russo, A. Marangoni



**P046****CARATTERIZZAZIONE DEL MICROBIOTA E METABOLOMA DI SECREZIONI VAGINALI CON ATTIVITÀ ANTI-CLAMIDIA**

S. Morselli, C. Foschi, M.E. Djusse, L. Laghi, M. Severgnini, C. Consolandi, T. Camboni, C. Ceccarani, A. Marangoni

**P047****ATTIVITÀ DI TRAPIANTO DI MICROBIOTA FECALE NEL TRIENNIO 2021-2023 PRESSO L'IRCCS AZIENDA OSPEDALIERA UNIVERSITARIA DI BOLOGNA**

S. Morselli, G. Liguori, M.E. Djusse, C. Cremon, G. Marasco, V. Stanghellini, T. Lazzarotto, G. Barbara, A. Marangoni

**P048****INTERAZIONE TRA MICROBIOMA ANO-RETTALE E INFEZIONE DA PAPILOMAVIRUS IN PAZIENTI CON PROCTITE DA CHLAMYDIA TRACHOMATIS E/O NEISSERIA GONORRHOEA: STUDIO PRELIMINARE**

M.E. Djusse, S. Morselli, C. Foschi, V. Gaspari, M. Severgnini, C. Consolandi, T. Camboni, C. Ceccarani, S. Venturoli, T. Lazzarotto, A. Marangoni

**P049****DOES DRUG CONSUMPTION HAS AN INFLUENCE ON PLASMIDS DIFFUSION IN CZA-RESISTANT KLEBSIELLA PNEUMONIAE ISOLATES?**

F. Sacco, L. Torrini, F. Diaco, A. Viscido, G. Antonelli, G. Raponi

**P050****ANTIBIOGRAMMA RAPIDO DA EMOCOLTURA POSITIVA: VALUTAZIONE DI DUE STRUMENTI INNOVATIVI**

C. Scuderi, M. Calabrò, E. Cavedoni, D. Cirasola, C. Daleno, F. Lattanzi, R. Renzulli, E. Casari

**P051****INDAGINE EPIDEMIOLOGICA DELL'EZILOGIA DELLE INFEZIONI DEL TRATTO URINARIO (UTI) E DELL' ANTIBIOTICO-SENSIBILITÀ DEGLI UROPATOGENI**

V.D. Iula, R. Artiano, C. Russo, M.R. Tremolaterra, M. Esposito, A. Esposito, L.G. Lepore, P. Montano, M. Trezza, F. Ingala

**P052****APPLICAZIONE DELLA DIAGNOSTICA RAPIDA IN UN CASO DI BATTERIEMIA DA SALMONELLA IN UN PAZIENTE PEDIATRICO.**

M. D'Isanto, M. Cipollaro, F. Battista, L. Cacciapuoti, R. Barletta, S. Maddaluno

**P053****VALUTAZIONE DELLA METODICA IMMUNOCROMATOGRAFICA CHE CONSENTE IL RILEVAMENTO DI ENTEROBACTERIACEAE PRODUTTRICI DI CARBAPENEMASI IDENTIFICANDO LE PRINCIPALI FAMIGLIE DI RESISTENZA.**

G. Di Martino, F. Monaco, F. Cardinale, A. Bonaccorso, A. Damiano, C. Ottaviani, S. Vecchio, G. Pitucco, D. Di Carlo

**P054****SEROLOGY OF MYCOPLASMA PNEUMONIAE IN MILAN, FROM 2018 TO 2023**

A. Rizzo, F. Salari, C. Tonielli, R. Caliano, A. Giacomelli, A. Lombardi, M. Longo, M.R. Gismondo

**P055****UN CASO DI SPONDILODISCITE DA SALMONELLA ENTERITIDIS**

A. Masucci, L. Teodori, F. Orecchioni, M. Moretti, A. Giacometti

**P056****T2 MAGNETIC RESONANCE (T2MR®) TECHNOLOGY FOR MANAGMENT OF PATIENTS WITH SEPSIS.**

T. Fasciana, S. Amico, V. Carelli, M.M. Bona, R. Bartolini, N. Serra, P. Di Carlo, F. Campanile, A. Giammanco, M. Andriolo

**P057****LE CARBAPENEMASI NELLA NOSTRA REALTA': A.O.E. CANNIZZARO (CT)**

M. Perez, O. Savarino, L. Alberti, A. Cauchi, A. Guarino, R. Guarino, V. Restivo

**P058****LA GESTIONE DELLE EMOCOLTURE: REVISIONE, CASISTICA E RIDUZIONE DEI TEMPI DI REFERTAZIONE NEL LABORATORIO DI MICROBIOLOGIA DI SAVONA**

B. Korovesi, C. Burgarello, A. Terrile, F. Marengo, L. Reberto, A. Barbuto, I. Bonomo, F. Lillo

**P059****ORAL MICROBIOME, INFLAMMATORY MARKERS, AND ORAL HEALTH IN TYPE 1 DIABETES MELLITUS**

L. Aldegheri, C. Navarra, E. Catamo, N. Zanotta, G. Campisciano, C. Cason, E. Pacetti, A. Conti, G. Tornese, A. Robino, M. Comar

**P060****VALIDAZIONE DEL TEST GBS ASSAY (PANTHER FUSION SYSTEM) SU BRODO DI ARRICCHIMENTO TODD-HEWITT**

A. Leone, A. Bondi, S. Alizzi, A. Curtoni, F. Zullo, C. Costa

**P061****VARIAZIONE DELL'EPIDEMIOLOGIA DEI SIEROTIPI DI STREPTOCOCCO PNEUMONIAE IN SEGUITO AL CAMBIO DELLA POLITICA VACCINALE**

A. Leone, A. Bondi, F. Zullo, A. Curtoni, A.M. Barbui, R. Casale, C. Costa

**P062****TUBERCOLOSI EXTRAPOLMONARE. CASO CLINICO.**

A. Del Giudice, R. Perna, A. Pomicino, R. Pisapia, I. Di Filippo, E. Paone, A. Valerio, A. Perrella

**P063****SORVEGLIANZA E CONTROLLO DELLE INFEZIONI DA ENTEROBATTERI RESISTENTI AI CARBAPENEMI (CRE): UTILITA' DELLA DIAGNOSI MOLECOLARE RAPIDA SU TAMPONE RETTALE**

F. Sabatino, M.M. Calcagno, M.P. Monaco, R. Sciorio, M.G. Russo, C. Iannone, I. Piccirillo

**P064****A NEW HORIZON IN UTI DIAGNOSIS: EVALUATING THE PERFORMANCE OF A BORIC ACID-FREE DEVICE FOR IMPROVED URINE CULTURE TESTING**

M. Beffa, V. Imperadori, F. Bonometti, S. Paghera

**P065**

IDENTIFICATION OF BRUCELLA (OCHROBACTRUM) ANTHROPI BY MALDI-TOF MS FROM BLOOD: FIRST CASE IN CASERTA HOSPITAL.

V. Panetta, M.T. Della Rocca, A. Durante, S. Labella, G. Tucci, A. Marino, G. Natale, R. Greco

**P066**

VALUTAZIONE DI UN TEST RAPIDO MULTIANALITA COME POINT-OF-CARE PER LA DISTINZIONE DELLE INFEZIONI BATTERICHE DA QUELLE VIRALI

D. De Lorenzis, R. Graffeo, T. D'Inzeo, B. Fiori, A. Fattorossi, A. Battaglia, M. Sanguinetti, M. La Sorda

**P067**

INNOVATIVE MICROBIAL SURVEILLANCE: EVALUATING THE EFFECTIVENESS OF AN ENVIRONMENTAL KIT FOR PRESERVATION AND NEUTRALIZATION IN VARIED INDUSTRIAL ENVIRONMENTS

M. Beffa, S. Savi, S. Paghera

**P068**

THE ROLE OF DIFFERENTIAL DIAGNOSIS OF TUBERCULOSIS AND NON-TUBERCULOSIS MYCOBACTERIAL INFECTIONS: A CENTER-BASED APPROACH

M.T. Della Rocca, V. Panetta, I. De Luca, A. Durante, F. Merola, R. Greco

**P070**

EVALUATION OF RAPID MOLECULAR SCREENING FOR HOSPITAL SURVEILLANCE OF CARBAPENEM-RESISTANT ENTEROBACTERIALES (CRE), ACINETOBACTER BAUMANNII (CRAB), AND PSEUDOMONAS AERUGINOSA (CRPSA).

W. Razete, C. Raspanti, R. Immordino, R. Virruso, C. Calà, G. Giammanco, T. Fasciana

**P071**

EARLY IDENTIFICATION OF SEPSIS: CASE REPORT

M.P. Monaco, M. Calcagno, F. Sabatino, V. Federigo, R. Capuano, S. Basile, A. Capocotta, I. Piccirillo

**P072**

EVALUATION OF A NEW RAPID MOLECULAR ASSAY FOR MTBC/NTM DETECTION AND DISCRIMINATION

S. Alizzi, M. Genco, A. Curtioni, R. Quaranta, B. Dobric, M. Iannaccone, M. Lombardo, R. Cavallo, C. Costa

**P073**

TEAM ENDOCARDITI: UN MUST HAVE

B. Rossi, M. Vacca, I. Fiardi, S. Sabella, M. Muratori, M. Pepi, M.L. Biondi

**P074**

CERVICOVAGINAL INFECTIONS IN ART: CLINICAL SIGNIFICANCE AND IMPACT ON REPRODUCTIVE OUTCOMES

S. Luppi, R. Bottega, G.A. Topouzova, M. Martinelli, D. De Rocco, E. Giolo, M. Giangreco, N. Zanotta, M. Comar, G. Zito, G. Ricci

**P075****INSIGHT INTO ACINETOBACTER BAUMANNII'S PHENOTYPIC AND GENOTYPIC TRAITS IN ONCOLOGICAL PATIENTS**

I. Cavallo, F. Sivori, M. Truglio, G. Fabrizio, M. Francalancia, F. Fraticelli, E. Abril, L. Toma, E.G. Di Domenico, F. Pimpinelli

**P076****ACTIVATION OF DEATH-SIGNALING PATHWAYS IN HUMAN BRONCHIAL EPITHELIAL HOST CELLS BY KLEBSIELLA PNEUMONIAE OUTER MEMBRANE VESICLES (OMVS)**

F. Dell'Annunziata, E. Ciaglia, V. Folliero, V. Lopardo, A. Maciag, M. Galdiero, A.A. Puca, G. Franci

**P077****WHOLE-GENOME SEQUENCING OF OXA-232 CARBAPENEMASE-PRODUCING ST437 K. PNEUMONIAE HIGH-RISK CG258 CLONE**

A. Piccirilli, S. Di Marcantonio, D. Di Giuliano, B. Segatore, G. Miconi, G. Bruno, P. Frascaria, G. Alloggia, M. Perilli

**P078****CHARACTERIZATION AND ANTIBACTERIAL PROPERTIES OF TiO<sub>2</sub>-BASED NANOMATERIALS**

M. De Prisco, N. Morante, V. Folliero, S. Di Filippo, F. Dell'Annunziata, G. Massimiliano, D. Sannino, G. Franci

**P079****GENOME-WIDE ANALYSIS OF DNA METHYLOME AND TRANSCRIPTOME REVEALS EPIGENETIC MECHANISMS UNDERLYING DRUG RESISTANCE IN ACINETOBACTER BAUMANNII**

G. Franci, R.N. Brancaccio, V. Folliero, D. Di Rosa, F. Dell'Annunziata, E. Alexandrova, S. Marharyta, G. Boccia, G. Giurato, A. Weisz, F. Rizzo

**P080****PREVALENCE AND ANTIMICROBIAL RESISTANCE PROFILE IN BLOODSTREAM INFECTIONS IN ESKAPE PATHOGENS IN BLOODSTREAM INFECTIONS**

M.G. Pirofalo, M. De Prisco, R. Manente, I. Cosimato, S. Rufolo, B. Santella, V. Folliero, M. Galdiero, P. Pagliano, G. Franci

**P081****MYCOPLASMA GENITALIUM: MUTAZIONI DI RESISTENZA ASSOCIATE A MACROLIDI E FLUOROCHINOLONI**

E. Nicolini, A. Nava, F. Borreca, G. Barbera, E. Pastori, C. Vismara, D. Fanti

**P082****IDENTIFICAZIONE DI UN BATTERIOFAGO RICOMBINANTE CHE CODIFICA LA SHIGA TOSSINA STX2K IN UN CEPPO DI ESCHERICHIA COLI ISOLATO DA UN CASO DI DIARREA IN ITALIA**

V. Michelacci, R. Tozzoli, E. Ventola, P. Chiani, F. Minelli, A. Knijn, A. Gianviti, M. Argentieri, L. Pansani, G. Scavia, S. Morabito

**P083****MDW (MONOCYTE DISTRIBUTION WIDTH) COME INDICATORE PRECOCE DI SEPSI**

P. D'Aversa, A. Rizzelli, K. Musio, M.G. Colluto, V. Tassi

**P084**

MICROBIOLOGIA E BANKING TISSUTALE: STUDIO RETROSPETTIVO DI MARCATORI SIEROLOGICI SU DONATORI DI EPIFISI FEMORALI PROSSIMALI (EFP) E CONTAMINAZIONI BATTERICHE DEL TESSUTO PRELEVATO NEL TRIENNIO 2021/2023 PRESSO LA BANCA DEL TESSUTO MUSCOLO-SCHELETRICO

M. Pontone, B. Calabrese, D. Attala, A. Grò, R. Fontinovo, M. Vespaziani, S. Paolangelì, M. Calvano, F. Moretti, S. Podestà, S. Moretti, G. Prignano, F. Pimpinelli, F. Erba

**P085**

PRIMO STUDIO INTER-LABORATORIO NAZIONALE SULL'IDENTIFICAZIONE DELLA PRESENZA DI CEPPI DI ESCHERICHIA COLI PRODUTTORI DI SHIGA TOSSINA (STEC) IN CAMPIONI CLINICI  
P. Chiani, R. Tozzoli, G. Scavia, E. Ventola, V. Michelacci, F. Minelli, G. Fornari Luswergh, S. Morabito

**P086**

ANTIBIOTICO-RESISTENZA DI ISOLATI DI KLEBSIELLA PNEUMONIAE PRODUTTORI DI NDM PROVENIENTI DALLA PROVINCIA DI LIVORNO

C. Fornai, P. Isola, L. Lanini, C. Laube, A. Antonelli, E. Stenner

**P087**

PROMETHEUS: UN SISTEMA AUTOMATIZZATO NELLA SEGNALEZIONE DEI MICRORGANISMI ALERT

C. Laube, C. Fornai, P. Isola, L. Lanini, A.M. Ramadan, E. Stenner

**P088**

CONFRONTO FRA DUE TEST IMMUNOCROMATOGRAFICI PER LA RILEVAZIONE DELLE CARBAPENEMASI KPC,NDM,IMP,VIM E OXA-48 IN CAMPIONI BATTERICI OTTENUTI DOPO COLTURA

C. Bonetti, A. Manera, G. Benelli, E. Pagliari, C. Donzelli, N. Righetti, A. Lughignani, G. Ferrari, A. Buzzi

**P089**

EVALUATION OF EAZYPLEX® MRSAPLUS FOR RAPID DETECTION OF MECA/C AND PVL GENES IN STAPHYLOCOCCUS AUREUS CLINICAL ISOLATES

M. Genco, M. Perrone, V. Benvenega, M. Sorba, E. Isoardi, G. Piccinini, L. Guarrasi, A. Curtoni, R. Cavallo, C. Costa

**P090**

PANNELLO SINDROMICO GASTROINTESTINALE IN DIAGNOSTICA DI URGENZA

A. Costa, I. Patamia, S. Stefani

**P091**

WHOLE GENOME SEQUENCING REVEALS A CLUSTER OF ENTEROBACTER CLOACAE ST198, BLAVIM-1 POSITIVE IN PEDIATRIC HAEMATOLOGIC WARD

E. Zamprogno, N. Buttari, G. Cuomo, I.M. Sciabica, M. Tallarita, E. Vecchio Nepita, M. Arosio, G. Calcagno, G. Gandini, M. Manenti, S.M.I. Malandrini, A. Cavallero

**P092**

ANIMALI SELVATICI E LEPTOSPIROSI: INDAGINE SIEROLOGICA E MOLECOLARE NEI TERRITORI UMBRO-MARCHIGIANI

S. Crotti, D. Cruciani, A. Ranucci, A. Necci, M. Tentellini, N. D'Avino, M. Gobbi, M. Maffezzoni, C. Bertasio, M. D'Incau, C. Panzieri, S. Costarelli

**P093****PROGRESSING GBS DIAGNOSIS: REAL-TIME RESULTS AND FLEXIBLE TESTING PLATFORMS THROUGH DIRECT ANALYSIS OF VAGINAL/RECTAL SAMPLES**

M. Fiamma, F. Carta, M. Cubeddu, G. Geddari, M.G. Mattu, M. Zodda, V. Marras, R. Piras, L. Sanna, M.F. Secchi, S. Doneddu, M.C. Garau, C. Cadau, C. Coi, C. Fenu, J. Motlaghzadeh, P. Chessa, E.P. Porcu

**P094****INVASIVE PNEUMOCOCCAL DISEASES IN ELDERLY PEOPLE IN ITALY, 2010-2022**

S. Giancristofaro, F. D'Ambrosio, S. Boros, R. Urciuoli, F. D'Ancona, A. Pantosti, M. Del Grosso, R. Camilli

**P095****GENOMIC ANALYSIS OF TOXIGENIC AND NONTOXIGENIC CORYNEBACTERIUM DIPHTHERIAE SPECIES COMPLEX ISOLATES, ITALY 2022-2023**

G. Errico, M. Del Grosso, M. Pagnotta, S. Giancristofaro, R. Camilli, F. D'Ambrosio, M. Carollo, M. Marra, M. Monaco

**P096****STUDIO PROSPETTICO OSSERVAZIONALE DELL'ASSETTO MICROBICO DEL SISTEMA BILIARE NEI PAZIENTI SOTTOPOSTI A COLANGIOGRAFIA RETROGRADA ENDOSCOPICA (CRE)**

F. Taddei, G. Lucchi, G. Gibiino, C. Binda, M. Sbrancia, C. Coluccio, G. Gatti, V. Sambri, M. Cricca, C. Fabbri

**P097****WHOLE-GENOME SEQUENCING AND MOLECULAR ANALYSIS OF CARBAPENEM-RESISTANT KLEBSIELLA PNEUMONIAE FROM CLINICAL SAMPLES, EURGEN-CCRE SURVEY, ITALY 2019**

G. Errico, M. Giufrè, M. Del Grosso, M. Pagnotta, S. Iacchini, R. Camilli, S. Giancristofaro, F. D'Ambrosio, A. Pantosti, M. Monaco

**P098****BIOFILM FORMATION AND ANTIBIOTIC TOLERANCE IN STAPHYLOCOCCUS AUREUS FROM SPINAL CORD STIMULATION DEVICE-RELATED INFECTIONS**

F. Sivori, I. Cavallo, M. Truglio, F. Fraticelli, F. Runci, L. Pelagalli, V. Mariani, G. Fabrizio, E. Abril, I. Santino, P.A. Fradiani, M. Solmone, F. Pimpinelli, L. Toma, R. Arcioni, R.A. De Blasi, E.G. Di Domenico

**P099****VIRULENCE FACTORS AND GENETIC VARIABILITY IN STAPHYLOCOCCUS AUREUS COLONIZING THE SKIN MICROBIOTA OF ADULT PATIENTS WITH SEVERE ATOPIC DERMATITIS**

F. Sivori, I. Cavallo, M. Truglio, F. Fraticelli, L. Pamparau, G. Orlandi, F. De Maio, M. Sanguinetti, G. Fabrizio, F. Lucantoni, M. Mariano, A. Cristaudo, F. Ascenzioni, F. Pimpinelli, E.G. Di Domenico

**P100****THE FIRST CASE OF ALIARCOBACTER BUTZLERI BLOODSTREAM INFECTION IN ITALY**

G. Ricciardelli, L. Scoppapietra, G. Amarù, G. Bianco, A. Altini, A. Audino, F. Bert, M. Millesimo, C. Costa

**P101**

EVOLUTION OF INTESTINAL MICROBIOTA AND ROLE OF FECAL MICROBIOTA TRANSPLANT FOR CLOSTRIDIODES DIFFICILE RECURRENT INFECTION MANAGEMENT: A ONE-YEAR EXPERIENCE IN A TERTIARY REGIONAL HOSPITAL

P. Bottino, F. Gotta, D. Vay, V. Pizzo, L. Ferrara, C. Gota, M.L. Novi, A. Rocchetti

**P102**

EVALUATION OF TARGETED NEXT GENERATION SEQUENCING FOR THE IDENTIFICATION OF THE MYCOBACTERIUM TUBERCULOSIS COMPLEX AND NONTUBERCULOUS MYCOBACTERIA: PRELIMINARY DATA

P. Bottino, F. Gotta, D. Vay, L. Di Matteo, C. Leli, V. Pizzo, S. Scaglione, A. Rocchetti

**P103**

IDENTIFICAZIONE MOLECOLARE DI NTM DA CAMPIONI RESPIRATORI

L. Saporito, F. Di Piazza, T. Pensabene, G. Aquilina, M.R. Parisi, L. Falotico, M.F. Di Campo, B. Mazzurco, R. Zuccarello, F. Di Bernardo, M.S. Verde, M.A. Saporito

**P104**

A FATAL CASE OF BACILLUS CEREUS BLOODSTREAM INFECTION

L. Scopapietra, G. Ricciardelli, G. Amarù, A. Audino, A. Altini, F. Bert, M. Millesimo

**P105**

RANDOMIZED CONTROLLED TRIAL OF A COMBINATION OF PROBIOTICS (LACTOBACILLUS REUTERI LMG P-27481 AND LACTOBACILLUS RHAMNOSUS GG ATCC 53103) IN PREVENTING ANTIBIOTIC ASSOCIATED DIARRHEA AND CLOSTRIDIUM DIFFICILE INFECTION IN HOSPITALIZED PATIENTS

A. Saviano, C. Petruzzello, C. Cancro, N. Macerola, A. Petti, E. Nuzzo, V. Ojetti

**P106**

RECURRENT CLOSTRIDIODES DIFFICILE INFECTION AND FECAL MICROBIOTA TRANSPLANT: IMPACT OF THAWING TEMPERATURE AND STORAGE TIME ON BACTERIAL VIABILITY

D. Vay, P. Bottino, A. Raiteri, F. Rapallo, A. Rocchetti

**P107**

PREVALENZA DELLE INFEZIONI DA MICOBATTERI NELLA PROVINCIA DI PORDENONE: 7 ANNI DI OSSERVAZIONE E IMPATTO DELLA PANDEMIA COVID-19.

M.T. Bortolin, M. Avolio, L. Corich, M. Miorin, R. Tedeschi, R. Lucis, R. De Rosa, P. Diamante, A. Pancino, A. Meneghel, G. Basaglia

**P108**

NUOVE MODALITA' ORGANIZZATIVE PER L'APERTURA DELL' ATTIVITA' DI MICROBIOLOGIA H 12 NELLE GIORNATE FERIALI: IL PROGETTO DELLA UOC DI MICROBIOLOGIA E VIROLOGIA DELL' ASST DI LECCO

N. Corbo, C. Comi, L. Stocco, S. Tonolo

**P109**

VALUTAZIONE DELL'EFFICACIA DEL TRATTAMENTO IN COMBINAZIONE DITIOTREITOLE -SONICAZIONE PER IL DISTACCO DI BATTERI DA BIOFILM IN UN MODELLO IN VITRO

E. De Vecchi, F. Di Pilato, N. Mastroianni, M. Riccardi

**P110****EXPLORING THE ROLE OF GUT AND ORAL MICROBIOTA IN CHILDREN WITH AUTISM SPECTRUM DISORDER**

N. Zanotta, G. Campisciano, C. Cason, S. Degli Ivanissevich, N. West, K. Feras, M. Vidmar, L. Aldegheri, M. Comar

**P111****EPIDEMIOLOGIA DELLA RESISTENZA AI CARBAPENEMI NEL PERIODO 2019-2023**

A. Masucci, L. Teodori, F. Orecchioni, M. Moretti, S. Caucci, G. Morroni

**P112****BATTERIEMIA DA HELICOBACTER CINAEDI IN UN PAZIENTE HIV STADIO A3: CASE REPORT**

S. Gortan, F. Pistola, A. Sartor

**P113****LISTERIA MONOCYTOGENES NEL LIQUOR: CASO CLINICO NELLA ASL BT**

M. Distasi, R. Bruno (questo Autore Contribuisce Ugualmente Al Primo Autore), A. Crapolicchio, P. Crudele, A. Parisi, M. Bollino, M. Lamanna, A. Leonetti, N. Saulle, L. Ceci

**P114****IL VALORE DELLA SINERGIA FRA MICROBIOLOGIA E EMATOLOGIA PER UN CORRETTO APPROCCIO DIAGNOSTICO-TERAPEUTICO ALLE ANEMIE EMOLITICHE**

R. Ruta, M. Distasi (questo Autore Contribuisce Ugualmente Al Primo Autore), R. Bruno, A. Crapolicchio, G. Opinto, L. Ceci

**P115****RELAZIONE FRA ANOMALIE DELLO SPERMIOGRAMMA E POSITIVITA' DELLA SPERMIOCOLTURA**

M. Distasi, C. Guerra, R. Bruno, A. Crapolicchio, L. Ceci

**P116****MORGANELLA MORGANII PRODUTTORE DI KPC: PRIMO ISOLATO IN ITALIA**

D. Carcione, N. Mastroianni, F. Drago Ferrante, F. Miano, M. Monti, M. Boi, G. Bettini, C. Zanatta, M.C. Introini, A. Piazza, R. Migliavacca, G. Brigante

**P117****TEST A IMMUNOFLUORESCENZA (FIA) PER LA DIAGNOSI DI INFEZIONE DA****L. PNEUMOPHILA, S. PNEUMONIAE E C. DIFFICILE: CONFRONTO TRA STRUMENTI FIA E TEST IMMUNOCROMATOGRAFICO TRADIZIONALE**

M.V. Francescon, N. Menegotto, T. Adelizzi, V. Fracas, N. Santoro, E. Vian

**P118****OPTIMISING MICROBIOLOGICAL DIAGNOSIS AND ANTIMICROBIAL THERAPY OF SUSPECTED OSTEOARTICULAR INFECTIONS USING A SYNDROMIC MOLECULAR PANEL IN PAEDIATRIC PATIENTS**

M. Agosta, V. Cortazzo, B. Lucignano, M. Onori, L. Mancinelli, A. Sisto, S. Al Bitar Nehme, I. Zullino, F. Di Leva, V. Cetra, M.T. D'Urbano, G. Foglietta, L. Lancella, A. Krzysztofciak, C.F. Perno, P. Bernaschi



**P119****VALUTAZIONE DELLA SENSIBILITÀ AD ORITAVANCINA IN ISOLATI DI ENTEROCOCCUS FAECIUM VANCOMICINO-RESISTENTI**

N. Mastroianni, D. Carcione, F. Drago Ferrante, F. Miano, M. Monti, M. Boi, A. Carducci, J. Rampini, L. Convertini, S. Mascheroni, S. Gualandris, G. Brigante

**P120****VALIDAZIONE DI UN SAGGIO DI DUPLEX REAL-TIME PCR PER LA DIAGNOSI MICROBIOLOGICA DI INFEZIONE DA RICKETTSIA SPP NELL'AREA METROPOLITANA DI BOLOGNA**

E.C. Borgatti, G. Virgili, G. Roncarati, I. Bon, L. Attard, P.L. Viale, A. Marangoni, S. Galli, T. Lazzarotto

**P121****APPROCCIO ALTERNATIVO ALLA TIPIZZAZIONE SIEROLOGICA DI ISOLATI BATTERICI RESPONSABILI DI MALATTIE BATTERICHE INVASIVE**

D. Guariglia, D. Lombardo, M. Cordovana, T. Lazzarotto, S. Ambretti, C. Vocale

**P122****OSTEOMIELETTA DA MYCOBACTERIUM CHELONAE: CASE REPORT**

C. Guidetti, C. Callari, S. Rizzuto, I. Rolli, G. Romano, L. Cortese, G.D. Benigno, I. Gandolfini, U. Percudani, U. Maggiore, M.M. Antonaci, F. Brillo

**P123****CONFRONTO TRA METODO MOLECOLARE RAPIDO E COLTURALE PER LA RICERCA DELLO STREPTOCOCCUS AGALACTIAE**

A. Zanella, I. Cerbaro, G. Fornaro, M. Pascarella, M. Rassu

**P124****RILEVAZIONE DI CO-INFEZIONE DA MYCOBACTERIUM TUBERCULOSIS E MYCOBACTERIUM AVIUM: CASE REPORT**

C. Guidetti, S. Schivazappa, I. Rolli, C. Callari, A. Draicchio, G. Romano, L. De Andrea Ribeiro, L. Sacchelli, E. Fronti

**P125****PREVALENCE AND ANTIMICROBIAL RESISTANCE OF SERRATIA MARCESCENS INFECTIONS: A RETROSPECTIVE COHORT STUDY**

I. Cosimato, S. Rufolo, V. Folliero, B. Santella, F. Dell'Annunziata, M.G. Pirofalo, R. Ruggiero, P. Pagliano, L. Fortino, M. Galdiero, G. Franci

**P126****S.AGALACTIAE PNEUMONIA IN EDERLY PATIENT WITH COVID-19 INFECTION**

M. Lorusso, S. Garzone, D. Nesta, F. Indraccolo, F. Romanelli, V. De Laurentiis, L. Ronga, A. Mosca

**P127****VALUTAZIONE DEL SISTEMA POCT SOFIA 2 PER LA DIAGNOSI DEI CEPPI TOSSIGENICI DI CLOSTRIDIODIES DIFFICILE**

S. Marino, V. De Michele, I. Soriente, F. Munciguerra, A.L. Gambardella, L. Cinquanta

**P128****LA PREVALENZA DELLA CHLAMYDIA TRACHOMATIS E DELLA NEISSERIA GONORRHOEAE. LA NOSTRA ESPERIENZA**

M. Cenci, T. Pisani, D. Pancallo, E.D. Capoluongo

**P129****VALUTAZIONE DEGLI ISOLAMENTI DA URINOCOLTURE DI PAZIENTI SINTOMATICI MEDIANTE IL SISTEMA INTEGRATO ALFRED 60/AST E SIDECAR: LA NOSTRA ESPERIENZA**

M.M. Calcagno, F. Visconte, F. Sabatino, A. Poziello, G. Canzanella, M. De Rosa, S. Vacchiano, I. Piccirillo

**P130****AN UNUSUAL CASE OF LISTERIA MONOCYTOGENES MENINGITIS IN AN IMMUNOCOMPETENT ADULT**

S. Rufolo, I. Cosimato, R. Manente, N. Capuano, F. Dell'Annunziata, S. Di Filippo, V. Folliero, G. Boccia, A. Masullo, G. Franci

**P131****UTILITÀ DEL TEST DIAGNOSTICO RAPIDO EAA™ PER DETERMINARE IL RISCHIO DI INSORGENZA DI SEPSI SEVERA DA GRAM - NEGATIVI**

V. Federigo, L. Incarnato, F. Sabatino, R. Todisco, P. Marchetti, M.T. Capasso, A. Capocotta, R. Iannucci, I. Piccirillo

**P132****PRELIEVO CONTESTUALE CERVICALE E VAGINALE PER TEST IN BIOLOGIA MOLECOLARE NELLA DIAGNOSTICA DI MALATTIE SESSUALMENTE TRASMISSIBILI: RARI CASI DISCORDANTI, LA NOSTRA ESPERIENZA**

M. Cenci, T. Pisani, E.D. Capoluongo

**P133****DIAGNOSI DI LEGIONELLOSI: DUE METODICHE A CONFRONTO**

G. Palladini, V. Lepera, G. Tocci, C. Trupia, I. Guido, M. Bolzoni, M. De Maio, P. Parlangei, S. Pagliarini, F. Tardiolo, G. Lo Cascio

**P134****SVILUPPO E APPLICAZIONE DI UN METODO DI MACHINE-LEARNING BASATO SULLA VALUTAZIONE DELLO SPETTRO MALDI-TOF PER LA PREDIZIONE DELLA RESISTENZA A CEFTAZIDIME SU ISOLATI DI ESCHERICHIA COLI RESPONSABILI DI BATTERIEMIE**

C.M. Crovara Pesce, M. Leone, A. Bertoldi, D. Lombardo, E. Rocchi, M. Faccin, C. Sala, G. Castellani, S. Ambretti

**P135****COMPARISON BETWEEN A POCT IGRA TEST AND QUANTIFERON-TB: A PILOT STUDY**

C. Campanella, C. Nigro, I. Giannetti, A. Letizia, M. Tortorella, M. Guaitolini, T. Baragona, F. Morgani, P. Perelli

**P136****QUANTIFERON-TB GOLD PLUS NEI PAZIENTI PEDIATRICI: IL SUO RUOLO NEL DISCRIMINARE FRA TUBERCOLOSI LATENTE E ATTIVA E NEL MONITORAGGIO DELLA PROFILASSI DELL'INFEZIONE TUBERCOLARE LATENTE**

M. Leone, F. Bisognin, I. Corsini, G. D'Alanno, A. Dondi, V. Ferraro, A. Primavera, P. Dal Monte

**P137****MR-PROADM E EMOCOLTURA POSITIVA: QUALE RELAZIONE?**

A. Crapolicchio, M.A. Distasi (questo Autore Contribuisce Ugualmente Al Primo Autore), A. Gisotti, R. Bruno, M.A. Bollino, M. Lamanna, A.M.V. Leonetti, N. Saulle, P. Inchingolo, V. Rella, L. Ceci

**P138****P. MIRABILIS CARRYING BLANDM-5 ISOLATED IN THE AZIENDA OSPEDALIERO UNIVERSITARIA DELLE MARCHE: A CASE REPORT**

L. Teodori, G. Morroni, A. Masucci, S. Caucci, A. Pocognoli, D. Trotta, G. D'Achille, F. Orecchioni, M. Moretti

**P139****EPIDEMIOLOGIA DELLE SEPSI IN AUSL ROMAGNA E TEMPI DI POSITIVIZZAZIONE**

A. Marzucco, M. Fantini, M.S. Montanari, G. Gatti, M. Manera, M.V. Tamburini, M. Morotti, A. Denicolò, F. Congestri, V. Arfilli, P. Schiavone, A. Scagliarini, V. Sambri, M. Cricca

**P140****PERFORMANCE DEL SAGGIO RAST REVEAL PER LA VALUTAZIONE FENOTIPICA DELLA SENSIBILITÀ AGLI ANTIMICROBICI DI PATOGENI GRAM-NEGATIVI DA EMOCOLTURA POSITIVA**

A. Balboni, C.M. Crovara Pesce, T. Longobardi, C. Foschi, S. Ambretti

**P141****EPIDEMIOLOGY AND ANTIBIOTIC SUSCEPTIBILITY OF NON-TUBERCULOUS MYCOBACTERIA IN NORTHWESTERN TUSCANY**

C. Bianchimani, G. Lombardi, M. Nardone, S. Rapi

**P142****VALUTAZIONE DELL'UTILIZZO DEL TEST MOLECOLARE CARBA-SCREEN PER LA RILEVAZIONE DEI GENI DI RESISTENZA AI CARBAPENEMI DIRETTAMENTE DA TAMPONE RETTALE**

A. Barbiero, A. Balboni, I. Finguerra, C. Foschi, T. Ferniani, S. Ambretti

**P143****NOCARDIA KROPPENSTEDTII: A RARE PATHOGEN ISOLATED FROM THE LIQUID DRAINAGE OF AN IMMUNOCOMPROMISED PATIENT**

A. Ambrosino, M. Acunzo, L. Di Clemente, C. Capasso, E. Finamore, C. Zannella, A. De Filippis, M. Galdiero

**P144****UTILIZZO DI XPERT MRSA/SA SSTI PER IL RILEVAMENTO DI STAPHYLOCOCCUS AUREUS METICILLINO-RESISTENTE IN VALVOLA CARDIACA**

N. Mastroianni, M. Riccardi, F. Miano, M. Basilico, R. D'Errico, E. De Vecchi

**P145****VALIDAZIONE SISTEMA MGIT PER LA RICERCA DI MICOBATTERI NON TUBERCOLARI DA MATRICI AMBIENTALI**

V. Ferraro, L. Sili, F. Bisognin, F. Sorella, M. Leone, A. Primavera, P. Dal Monte

**P146**

VALUTAZIONE DEI PROCESSI DI FILTRAZIONE E DECONTAMINAZIONE DI CAMPIONI DI ACQUA SANITARIA PER LA RICERCA DI MICOBATTERI NON TUBERCOLARI. POSSIBILI IMPLEMENTAZIONI NEL FLUSSO DI LAVORO

F. Sorella, F. Bisognin, S. Cristino, M.R. Pascale, V. Ferraro, P. Dal Monte

**P147**

LA COLORAZIONE GRAM NELL'ERA DELLA BIOLOGIA MOLECOLARE HA ANCORA UN RUOLO?

T. Brunelli, G. Armando, M. Ottaviantonio, A. Conti, L. Bianchi

**P148**

TIME TO IMPROVE THE SCREENING FOR STDS IN THE FEMALE POPULATION. A DRAMATIC URBAN REALITY.

S. Stolfa, L. Ronga, F. Romanelli, E. Milano, A. Saracino, D. Nesta, F. Triggiano, L. Vitulano, V. Marzulli, L. Nisi, E. Sparapano, C. De Carlo, A. Mosca, V. De Laurentiis, M. Chironna, R. Del Prete

**P149**

OVERVIEW SULLA DIFFUSIONE DELLA TUBERCOLOSI NELL'ASL NAPOLI 2 NORD.

M. D'Isanto, M. Cipollaro, F. Battista, M. Lepre, L. Cacciapuoti, M. D'Amato, S. Maddaluno

**P150**

MYCOBACTERIUM TUBERCOLOSIS: INDAGINE MOLECOLARE NEL DEA DI II LIVELLO DI POZZUOLI

L. Barbato, A. Musto, A. Rainone, S. Maddaluno

**P151**

DIAGNOSTIC INSIGHTS AND ANTIBIOTIC RESISTANCE OF KERSTERSIA GYIORUM: A NOVEL PERSPECTIVE IN THE IDENTIFICATION AND MANAGEMENT OF HUMAN CHRONIC INFECTIONS

G. Russo, R. Immordino, T.M.R. Fasciana, C. Bonura, G. Morabito, L. Provenzale, A. Di Mauro, M. Caruso, C. Calà, R. Virruso

**P152**

A LONGITUDINAL GENOMIC ANALYSIS OF PSEUDOMONAS AERUGINOSA ISOLATES COLLECTED FROM CYSTIC FIBROSIS PATIENTS OVER A 18-YEAR PERIOD

M. Rossitto, G. Vrenna, V. Fox, V. Tuccio Guarna Assanti, N. Essa, M.S. Lepanto, M.L. De Santis, S. Raimondi, V. Fini, A. Granaglia, K. Yu La Rosa, M. Agosta, V. Cortazzo, E. Montemitro, F. Alghisi, F. Majo, L. Cristiani, A. Boni, R. Cutrera, L. Pansani, M. Argentieri, G. Ferri, A. Angelaccio, C. Parlavecchio, C.F. Perno, P. Bernaschi

**P153**

BREVIBACTERIUM CASEI BACTERAEMIA IN A PORT-A-CATH CARRIER PATIENT: A CASE REPORT

G. Greco, F. Palma, L. Rocco, E. Russiello, A. Chianese, C. Zannella, A. De Filippis, M. Galdiero

**P154**

STREPTOCOCCUS SUIIS: 2 CASI DI MENINGITE IN PROVINCIA DI COSENZA

M.V. Mauro, S. Dodaro, O. Savino, A. Mastroianni, S. Greco, M.A. Salvia, G. Scarpelli, F. Greco

**P155****APPLICATION OF FOURIER-TRANSFORM INFRARED SPECTROSCOPY FOR MYCOBACTERIUM ABSCESSUS COMPLEX SUBSPECIES DIFFERENTIATION**

M. Cordovana, N. Mauder, A. Curtoni, F. Scaiola, G. Criscione, L. Pastrone, M. Sorba, D. Ghibaudo, M.S. Caroppo, A. Camaggi, R. Cavallo, M. Kostrzewa

**P156****METHICILLIN RESISTANT STAPHYLOCOCCUS AUREUS (MRSA) CARRIAGE AMONG NASAL SURVEILLANCE SWABS AND MRSA AND MSSA RATE FROM CLINICAL SAMPLES OF THE HOSPITALIZED PATIENTS OF "F. SPAZIANI" HOSPITAL, FROSINONE**

C. Bitossi, F.M. Di Lella, M.C. Castellucci, P. Marsella, C. Sias, C. Benedetti, S. Di Maio, L. Masella, M. Pelloni, M.C. Ceschi, G. Panella, C. Gargiulo

**P157****PREVALENCE AND ANTIMICROBIAL RESISTANCE PATTERNS OF BACTERIAL PATHOGENS IN COMMUNITY URINARY TRACT INFECTIONS ISOLATED IN DIAGNOSTIC INSTITUTE VARELLI OF NAPLES**

M.A. Lavano, F. Varriale, S. Fasano, M. Mennella, A. Comegna, M. Varelli

**P158****FIRST IMPORTED CASE OF CANDIDA AURIS INFECTION IN MILAN, ITALY: GENOMIC**

S.G. Rimoldi, R. Nodari, A. Rizzo, C. Pagani, S. Grosso, F. Salari, F. Comandatore, M.R. Gismondo

**P159****INCREMENTO DI INFEZIONI INVASIVE DA STREPTOCOCCUS PYOGENES NEL 2023: ANALISI DEI DATI DEL LABORATORIO DI MICROBIOLOGIA DELL'OSPEDALE DI VICENZA**

R. Grillone, L. Bragagnolo, G. Fornaro, G. Vaccaro, L.C. Di Franco, E. Achilli, F. Ammirato, M. Rasso

**P160****INTRODUCTION OF MOLECULAR METHODS IN DETECTING SEXUALLY TRANSMITTED DISEASES: A RETROSPECTIVE ANALYSIS**

A. Frigeri, E. Verri, C. Tavano, M. Peradotto, L. Pangaro, G. Caffiero, L. Soattini, S. Daffara, L. Cianci, M. Pelagi

**P161****GESTIONE DELLE BATTERIEMIE/SEPSI PROVENIENTI DAL TERRITORIO: RUOLO CHIAVE DEL PRONTO SOCCORSO IN SINERGIA CON LA MICROBIOLOGIA**

T. Brunelli, G. Armando, M. Ottaviantonio, S. Magazzini, A. Baldini, P. Sportelli, A. Conti, L. Bianchi

**P162****EPIDEMIOLOGY OF RESPIRATORY PATHOGENS AMONG CHILDREN ADMITTED TO THE HOSPITAL OF ASL BARLETTA-ANDRIA-TRANI OVER A PERIOD OF 3 YEARS.**

M. Ippedico, F. Divenuto, A. Abbasciano, M. Colavito, T. Fiantanese, M. De Matteo, M. Palmieri, G. Curci, D. Tato

**P163****VALUTAZIONE DI UN NUOVO KIT DIAGNOSTICO MOLECOLARE PER L'IDENTIFICAZIONE DI MYCOBACTERIUM TUBERCULOSIS E DI MICOBATTERI NON TUBERCOLARI**

M. Fornaro, S. Defusco, F. Amoroso, F. Larini, L. Laudisio, S. Bovani, A.M. Bartolesi, L. Bianchi

**P164**

STREPTOCOCCUS PYOGENES: 9 ANNI DI EPIDEMIOLOGIA PRESSO LA FONDAZIONE IRCCS POLICLINICO SAN MATTEO DI PAVIA E SEQUENZIAMENTO WGS DEGLI ISOLATI INVASIVI  
A. Kuka, C. Merla, S. Gaiarsa, M. Ramus, I. Mileto, M. Corbella, V. Brunco, C. Rebuffa, A. Muzzi, F. Baldanti, P. Cambieri

**P165**

LA DIAGNOSTICA MOLECOLARE NELLA DIAGNOSI DELLE INFEZIONI GASTROENTERICHE BATTERICHE  
a. Montalto, S. Grosso, S. Rimoldi, C. Pagani, A. Mancon, A. Cavallo, C. Pontoriero, M. Gismondo

**P166**

RUOLO DI CHLAMYDIA TRACHOMATIS (SEROVAR L1, L2 E L3) NELLE IST: ANALISI BIOMOLECOLARE RETROSPETTIVA DEL BIENNIO 2022-2023  
M. Pizzo, L. Pipitò, D. Graceffa, T.M. Fasciana, R. Immordino, N. Spuria, R. Virruso, G.M. Giammanco, C. Calà

**P167**

DIAGNOSI RAPIDA DA EMOCOLTURE POSITIVE PER GRAM-NEGATIVI: TEST MOLECOLARE E FENOTIPICO A CONFRONTO  
E. Nicolini, N. Lo Re, L. Romeo, F. Borreca, G. Casalicchio, A. Busni, D. Fanti, C. Vismara

**P168**

L'ESAME CULTURALE NELLA VALUTAZIONE DELLA COLONIZZAZIONE BRONCO-POLMONARE DA MYCOBACTERIUM ABSCESSUS NEI PAZIENTI AFFETTI DA FIBROSI CISTICA  
C. Esposito, C. Dello Russo, A. Fioretti, F. Frascadore, S. Iannella, A.R. Maffei, M.C. Maiese, M. Manzoni, I. Napolitano, C. Rauch, R. Paolillo, M.R. Catania

**P169**

DETECTION OF FUSOBACTERIUM NUCLEATUM IN TISSUE SAMPLES USING A SEMIQUANTITATIVE MOLECULAR METHOD  
F. Chiscuzzu, I. Palucci, M. Sali, V. Tondolo, G. Delogu

**P170**

UN INSOLITO CASO DI DISSEMINAZIONE EMATICA DA RUMINOCOCCUS GNAVUS IN PAZIENTE CON DIVERTICOLOSI INTESTINALE  
C. Missanelli, N. Nuzzolese, L. Spinelli, L. Russo, A. Sinno, F. Bruno, E. Vitullo

**P171**

L'AMPIEZZA DI DISTRIBUZIONE DEI MONOCITI COME PARAMETRO PREDITTIVO NELLE INFEZIONE DEL TORRENTE CIRCOLATORIO  
A. Rainone, M. D'Isanto, M.A. Frezza, A. Picascia, F. Borgia, M. Marchese, L. Cacciapuoti, F. Battista, M. Cipollaro, S. Maddaluno

**P172**

DIAGNOSIS OF TUBERCULOSIS: TRADITIONAL SMEAR MICROSCOPY AND MOLECULAR METHOD (XPERT®) COMPARED  
L. Teodori, A. Pocognoli, D. Trotta, A. Masucci, G. Morroni, S. Caucci, F. Orecchioni, M. Moretti

**P173**

ANTIMICROBIAL STEWARDSHIP NELL'ERA PANDEMICA: ESPERIENZA DI UN POLICLINICO UNIVERSITARIO.

R. Paolillo, F. Abagnaro, R. Lo Schiavo, M.L. Montesano, I. Gentile, A. Giaccone, C. Esposito, M.R. Catania

**P174**

OXA-48-LIKE PRODUCING ST366 SERRATIA MARCESCENS: THE RAISE OF A NOVEL EUROPEAN CLUSTER

V. Mattioni Marchetti, A. Piazza, M.A. Distasi, A. Gisotti, F. Piscopiello, R. Bruno, A. Crapolicchio, L. Ceci, R. Migliavacca

**P175**

APPROCCIO MULTIDISCIPLINARE PER LA PREVENZIONE E IL CONTENIMENTO DELLE MALATTIE A TRASMISSIONE ALIMENTARE (MTA): IL RUOLO DELLA MICROBIOLOGIA

F. Macca, N. Menegotto, K. Bovo, M. Merotto, E. Pascotto, E. Vian

**P176**

THE INCLUSION OF THE BCID2 BIOFIRE PANEL IN THE DIAGNOSTIC FLOW-CHART OF BLOOD CULTURES IN THE LABORATORY OF THE "F. SPAZIANI HOSPITAL", FROSINONE

F.M. Di Lella, C. Bitossi, L. De Stefano, A. Terrinoni, R. Pulselli, A. Bracaglia, M. Calzetta, D. Fanfarillo, G. Frabotta, A. Letta, G. Panella, C. Gargiulo

**P177**

EMERGENCE OF CITROBACTER FREUNDII ST116 IN ITALY: CO-OCCURRENCE OF FOSFOMYCIN AND CARBAPENEMASE RESISTANCE GENES

V. Mattioni Marchetti, I. Bitar, A. Piazza, T. Cassetti, I. Venturelli, M. Sarti, R. Migliavacca

**P178**

VALUTAZIONE DI UN NUOVO SISTEMA MOLECOLARE E DEL SUO POTENZIALE IMPATTO CLINICO NELLA GESTIONE DEL PAZIENTE SETTICO

A. Consonni, C. Mauri, E. Briozzo, C. Giubbi, E. Meroni, L. Colombo, N. Corbo, F. Luzzaro, S. Tonolo

**P179**

IMPATTO DELLA RECENTE PANDEMIA COVID 19 SULLA DIAGNOSTICA IMMUNOLOGICA DELLA TUBERCOLOSI NELLA ASL BARI

A. Grimaldi, V. Cinquepalmi, V. Monfreda, G. Gagliardi

**P180**

INVASIVE AND NON-INVASIVE GROUP A STREPTOCOCCUS (GAS) IDENTIFIED IN A PAEDIATRIC COHORT DIFFER FOR EMM TYPE, VIRULENCE FACTORS AND MOBILOME

G. Vrenna, V. Fox, M. Rossitto, V. Tuccio Guarna Assanti, M. Agosta, V. Cortazzo, M. Argentieri, L. Pansani, V. Costabile, A. Sisto, S. Raimondi, M. De Luca, L. Lancella, L. Gargiullo, V. Fini, A. Granaglia, K. Yu La Rosa, M. Raponi, A. Villani, C.F. Perno, P. Bernaschi

**P181**

FAST TRACK ANALYSIS QPCR PER LA RISOLUZIONE RAPIDA DI BATTERIEMIE IN URGENZA: RISULTATI PRELIMINARI DELLE PERFORMANCE DI MOLECULAR MOUSE

M.R. Iannantuoni, S. Ferla, E. Calaresu, M. Cadoni, L. Nekrasova, L. Battaglioli, D.A. Campisi

**P182**

VALUTAZIONE DELL'APPROCCIO MOLECOLARE SINDROMICO NELLA DIAGNOSTICA MICROBIOLOGICA DELLE INFEZIONI OSTEO-ARTICOLARI.

P. Morelli, S. Brenci, M. Fazio, G. Carrega, G. Riccio

**P183**

ESCHERICHIA COLI ST131 OXA-244-PRODUTTORI: PRIMI REPORT CLINICI ITALIANI

A. Piazza, V. Mattioni Marchetti, M. Corbella, S. Gaiarsa, C. Merla, A. Kuka, I. Mileto, P. Cambieri, R. Migliavacca, F. Baldanti

**P184**

STUDIO DELLA TRASMISSIONE DI SERRATIA MARCESCENS NELLA TERAPIA INTENSIVA NEONATALE DELLA FONDAZIONE IRCCS POLICLINICO SAN MATTEO ATTRAVERSO WHOLE GENOME SEQUENCING

M. Ramus, C. Merla, A. Kuka, I. Mileto, G. Petazzoni, A. Girello, R. Cavanna, P. Piemontese, A. Muzzi, M. Lanave, S. Ghirardello, F. Baldanti, P. Cambieri

**P185**

IDENTIFICAZIONE DI SPECIE E RILEVAZIONE DI RESISTENZE ANTIMICROBICHE NELLE INFEZIONI DEL TORRENTE CIRCOLATORIO CAUSATE DA BATTERI GRAM-NEGATIVI: DIAGNOSTICA CONVENZIONALE E MOLECOLARE

C. Missanelli, N. Nuzzolese, A. Sinno, L. Spinelli, L. Russo, E. Vitullo

**P186**

NEUROSIFILIDE: DA MALATTIA DIMENTICATA A RIEMERGENTE. INDAGINE RETROSPETTIVA, DAL 1980 AD OGGI A BERGAMO

I. Passera, M. Cuntro', K. Leka, S. Colombo, M.P. Cesaro, C. Farina

**P187**

IDENTIFICAZIONE DI SPECIE E RILEVAZIONE DI RESISTENZE ANTIMICROBICHE NELLE INFEZIONI EMATICHE CAUSATE DA BATTERI GRAM-POSITIVI: DIAGNOSTICA CONVENZIONALE E MOLECOLARE

C. Missanelli, N. Nuzzolese, L. Russo, L. Spinelli, A. Sinno, E. Vitullo

**P188**

A POSITIVE BLOOD CULTURE FOR OCHROBACTRUM ANTROPHI HARBORING VIM-4 CARBAPENEMASE VARIANT

E. Addis, L. Maccacaro, D. Gibellini, A. Mazzariol

**P189**

DIFFUSIONE DI KLEBSIELLA PNEUMONIAE NDM-PRODUTTORE NEL TERRITORIO PAVESE

F. Piscopiello, A. Piazza, F. Fotia, V. Mattioni Marchetti, R. Baratto, I. Petrizzi, G. Rosa, M.A. Maiocchi, R. Migliavacca

**P190**

SORVEGLIANZA SULLE SALMONELLOSI DI ORIGINE UMANA NELLA REGIONE CAMPANIA.

A. Balestrieri, G. Colarusso, M. D' Isanto, R. Coppola, L. Degli Innocenti, R. Paolillo, Y.T. Proroga

**P191**

EPIDEMIOLOGIA DELLE RESISTENZE A VORICONAZOLO IN CEPPI DI CANDIDA PARAPSILOSIS ISOLATI DA INFEZIONI DEL TORRENTE CIRCOLATORIO

E. Vignudelli, E.C. Borgatti, T. Longobardi, C. Foschi, S. Ambretti



**P192****SORVEGLIANZA ATTIVA DEGLI ENTEROBATTERI CARBAPENEMASI-RESISTENTI (CRE) IN EMATOLOGIA: METODI A CONFRONTO**

A. Altieri, M.C. Bossa, S. Minelli, D. Ombres, C. Fiorilla, V. Camicia, R. Petruccelli, A. Sacco, C. D'Agostini

**P193****RILEVAZIONE SIMULTANEA DI MICOBATTERI TUBERCOLARI E NON TUBERCOLARI IN CAMPIONI CLINICI: VALUTAZIONE DI UN NUOVO TEST MOLECOLARE**

A. Camaggi, M. Mantovani, M.G. Pellò, M.S. Caroppo, S. Andreoni

**P194****MOLECULAR MOUSE: VALUTAZIONE DEL NUOVO PERCORSO DIAGNOSTICO FAST**

M. Bardelli, S. Corbellini, F. Caccuri, A. Caruso

**P195****SEPSI DA CLOSTRIDIODES DIFFICILE IN TRAPIANTATO DI FEGATO: CASE REPORT**

A. Mercato, M. Lacavalla, M. Amer, T. Taiocchi, P. Spigaglia, F. Vailati, F. Barbanti, F. Fabretti, A. Caracciolo, C. Farina

**P196****VALUTAZIONE DI UN NUOVO KIT IVD PER L'IDENTIFICAZIONE DEI MICOBATTERI MEDIANTE MALDI-TOF MS**

A. Camaggi, M.G. Pellò, M. Mantovani, M.S. Caroppo, S. Andreoni

**P197****PERFORMANCE DEL TEST T-SPOT.TB IN PAZIENTI CON RISULTATO INDETERMINATO AL QUANTIFERON-TB GOLD PLUS: PROPOSTA DI UN ALGORITMO PER LA DIAGNOSI DI TUBERCOLOSI LATENTE**

M. Pagnoncelli, M. Arosio, C. Galliani, R. Sabbadini, L. Torri, A. Genovesi, C. Farina

**P198****GRANULICATELLA ADIACENS PENICILLIN-BINDING PROTEIN (PBPS) CEFTOBIPROLE INHIBITION: TIME FOR DOUBLE BETA-LACTAM TREATMENT IN COMBINATION WITH AMPICILLIN, FOR INFECTIVE ENDOCARDITIS?**

P. Conti, A. Pagotto, A. Giardina, F. Prataviera, S. Giuliano, S. Flammini, L. Martini, A. Sartor, F. Campanile, C. Tascini

**P199****CARATTERIZZAZIONE GENOMICA DI ENTEROBACTERALES RESISTENTI AI CARBAPENEMI PRESSO LA FONDAZIONE IRCCS POLICLINICO SAN MATTEO: UN ANNO DI STUDIO**

C. Merla, I. Mileto, A. Kuka, G. Petazzoni, S. Gaiarsa, M. Corbella, A. Piralla, A. Muzzi, P. Cambieri, F. Baldanti

**P200****METODICHE TRADIZIONALI E INNOVATIVE PER IL RILEVAMENTO DI LEGIONELLA DA CAMPIONI AMBIENTALI**

I. Arrigo, T. Fasciana, M.R. Tricoli, L. Mariyam, M. Palermo, A. Giammanco

**P201**

VANCOMYCIN VARIABLE ENTEROCOCCI (VVE) RESPONSIBLE FOR TWO CASES OF SEVERE BLOODSTREAM INFECTIONS IN IMMUNOCOMPROMISED PATIENTS COLONIZED WITH VANCOMYCIN RESISTANCE ENTEROCOCCUS FAECIUM (VRE)

A. Giardina, M. Meschiari, C. Venturelli, S.A. Fortuna, P. Conti, I. Venturelli, M. Del Monte, A. Dessilani, C. Mussini, F. Campanile, M. Sarti

**P202**

DIAGNOSI MICROBIOLOGICA DI PBS (PERITONITE BATTERICA SPONTANEA) NEL LIQUIDO ASCITICO IN PAZIENTI EPATOPATICI

R. Coppola, F. Iovino, A. Capasso, V. Rosato, D. Mastrocinque, E. Claar

**P203**

DATI SULLA RILEVAZIONE DEI MICROORGANISMI PRODUTTORI DI CARBAPENEMASI E SUI GENI DI RESISTENZA NEGLI ULTIMI 5 ANNI NELLA UOC DI MICROBIOLOGIA DELL'OSPEDALE SAN BORTOLO DI VICENZA

L. Bragagnolo, S. Cauduro, G. Zancanaro, L. Fallico, C. Arzenton, G. Carbone, M. Rassu

**P204**

IMPORTANZA DELLO STUDIO DEL MICROBIOTA VAGINALE NELLE PAZIENTI CHE ACCEDONO ALLA PMA

G.M.E. Colomba, L. Pillitteri, V. La Barbera, A. Lopez, G. Gullo, A. Perino, O. Di quattro

**P205**

QUANTIFERON-TB INDETERMINATI DOVUTI AD UN ELEVATO VALORE DI BACKGROUND: E' APPROPRIATO DILUIRE IL PLASMA PER OTTENERE UN RISULTATO DETERMINATO?

A. Primavera, F. Bisognin, V. Ferraro, M. Leone, P. Dal Monte

**P206**

COMPARATIVE ANALYSIS OF QIASTAT-DX AND FILMARRAY® MENINGITIS/ENCEPHALITIS PANELS FOR THE DIAGNOSIS OF BACTERIAL AND VIRAL NEUROMENINGEAL INFECTIONS.

T.G. Allice, M. Proia, A. Piceghello, F. Cerutti, M.G. Milia, G. Gregori, E. Burdino, M. Cazzadore, A. Ognibene, S. Cifali, C. Pilla, V. Ghisetti

**P207**

IMPATTO DELLA REAL-TIME PCR SULLA DIAGNOSI DELLA MALATTIA DI WHIPPLE: ESPERIENZA DELLA FONDAZIONE IRCCS POLICLINICO SAN MATTEO

I. Mileto, C. Merla, D. De Vitis, M. Ardizzone, M. Corbella, F. Biagi, P. Cambieri

**P208**

IL CLONE DI KLEBSIELLA PNEUMONIAE ST6668 (CC147) PRODUTTORE DI NDM CONTINUA A DIFFONDERSI NELLA PROVINCIA DI PAVIA

M. Corbella, I. Mileto, G. Petazzoni, S. Gaiarsa, C. Merla, A. Kuka, M. Ramus, C. Terulla, M. Brandolini, A. Muzzi, A. Piralla, P. Cambieri, F. Baldanti

**P209**

STUDIO MULTICENTRICO PER LA VALUTAZIONE DELLE PERFORMANCE DI UNA NUOVA METODICA PER LA DIAGNOSI MOLECOLARE DI SEPSI DA EMOCOLTURA POSITIVA

C. Chilleri, S. Salvetti, A. Antonelli, M. Coppi, I. Montenora, T. Gianì, G.M. Rossolini

**P210**

BETA-LACTAM RESISTANCE AMONG ENTEROCOCCUS FAECALIS STRAINS IS PROMOTED BY PENICILLIN-BINDING PROTEIN (PBPS) COOPERATION.

P. Conti, F. Lenzo, A. Giardina, S.A. Fortuna, S. Stefani, F. Campanile

**P211**

PREVALENZA DELLE INFEZIONI OSPEDALIERE E MARKER DI RESISTENZA

C. Mazzone, A. Mastria, V. Cinquepalmi, A. Grimaldi, F. Lenoci, G. Debellis, N. Delmedico, C. Francavilla, N. Paciolla, G. Gagliardi

**P212**

DISCORDANZA TRA ESAME MOLECOLARE E CULTURALE NELLA RICERCA DI PNEUMOCOCCO IN PAZIENTI PEDIATRICI: IMPLICAZIONI DIAGNOSTICHE.

G.M.E. Colomba, C. Cilona, N. Cassata, F. Tramuto, O. Diquattro

**P213**

VALIDAZIONE CLINICA DI COPAN URISPONGET™ PER IL MANTENIMENTO DELLA VITALITA' DEI MICROORGANISMI PATOGENI DEL TRATTO URINARIO

D. De Vitis, C. Rebuffa, V. Brunco, A. Girello, M. Ardizzone, L. Capella, R. Cavanna, C. Scotti, P. Piemontese, M. Corbella, F. Baldanti, P. Cambieri

**P214**

PREVALENZA DI CHLAMYDIA TRACHOMATIS E SEROVAR L1, L2 E L3 DAL 2019 AL 2023 IN UNA POPOLAZIONE AFFERENTE A UN CENTRO MTS DEL NORD-ITALIA

A. Parisi, S. Uceda Renteria, D. Vincenti, A. Valzano, S. D'Agostino, M. Mutti, F. Ceriotti, S. Ramoni, M. Cusini

**P215**

INFEZIONE CUTANEA DA STAPHYLOCOCCUS AUREUS PRODUTTORE DI PVL

M. Cosentino, S. Dodaro, M.V. Mauro, O. Savino, C. Gaccione, A. Mastroianni, F. Greco

**P216**

INFEZIONE DA M. HOMINIS SU TRAPIANTO DI RENE: UN CASO CLINICO

A. Bazzucchi, M. Piccoli, A. Grancini, L. Daprai, A. Maraschini, S. Iesari, G. De Filippi, D. Innocenti, R. Gaetani, G. Portella, C. Matinato

**P217**

VALUTAZIONE DELLA PERFORMANCE DI UN NUOVO SISTEMA PER L'IDENTIFICAZIONE DI CEPPI BATTERICI

N. Lo Re, E. Matarazzo, L. Tartaglione, L. Romeo, G. Casalicchio, A. Bielli, G. Lombardi, C.S. Vismara

**P218**

CARATTERIZZAZIONE GENOMICA DI STAPHYLOCOCCUS EPIDERMIDIS RESISTENTI AL LINEZOLID PROVENIENTI DA INFEZIONI INVASIVE

L. Paci, M. Coppi, I. Baccani, N. Giovacchini, A. Antonelli, T. Gianì, O. Massidda, G.M. Rossolini

**P219**

APPLICATIONS OF 16S AND 18S SEQUENCE ANALYSIS FOR MICROBIOLOGICAL DIAGNOSIS AND IDENTIFICATION OF ETIOLOGICAL AGENTS IN CLINICAL SAMPLES USING MOLZYM SEPSITEST™ KIT

E. Costa, L. Calabrese, G. Codda, E. Willison, V. Di Pilato, A. Marchese

**P220**

VALUTAZIONE DI UN SISTEMA RAPIDO PER I TEST DI SENSIBILITÀ FENOTIPICA ANTIMICROBICA DA EMOCOLTURE POSITIVE

L. Tartaglione, E. Matarazzo, L. Romeo, N. Lo Re, A. Bielli, G. Casalicchio, G. Lombardi, C.S. Vismara

**P221**

DIAGNOSI RAPIDA DI MENINGITE NEONATALE DA STREPTOCOCCO AGALACTIAE

G. Guerra, M. Foti, I. Napolitano, M.M. Storti, D. Borrelli, M. Di Meo, M. Diplomatico, S. Moschella

**P222**

UN CASO DI BATTERIEMIA DA VIBRIO CHOLERAE NON-01/NON-0139 IN UN PAZIENTE ONCOLOGICO

E. Briozzo, C. Mauri, A. Consonni, E. Meroni, N. Gemignani, N. Gemignani, C. Molteni, S. Pontiggia, F. Villa, F. Luzzaro, S. Piconi, S. Tonolo

**P223**

VALUTAZIONE DI DUE NUOVI TEST FENOTIPICI RAPIDI PER LA DETERMINAZIONE DELL'ANTIMICROBICO SUSCETTIBILITÀ DI BATTERI GRAM NEGATIVI DA EMOCOLTURE POSITIVE

N. Lo Re, L. Romeo, L. Tartaglione, E. Matarazzo, G. Casalicchio, G. Lombardi, C.S. Vismara

**P224**

VALUTAZIONE DI UN NUOVO SISTEMA RAPIDO PER DETERMINARE LA SUSCETTIBILITÀ ANTIMICROBICA DI BATTERI GRAM-NEGATIVI DA EMOCOLTURE POSITIVE

L. Romeo, L. Tartaglione, E. Matarazzo, N. Lo Re, G. Casalicchio, G. Lombardi, C.S. Vismara

**P225**

EPIDEMIOLOGY OF STEC INFECTIONS: 2023 DATA OF THE NORTH ITALIAN HUS NETWORK

L. Cariani, L. Daprai, D. Girelli, A. Teri, B.S. Orena, M.F. Liporace, M. Zatelli, M. Piccoli, A. Bazzucchi, M.C. Mancuso, G. Ardissino

**P226**

UN CASO DI INFEZIONE DA STAPHYLOCOCCUS AUREUS METICILLINO-RESISTENTE PRODUTTORE DI LEUCOCIDINA DI PANTON VALENTINE PARTICOLARMENTE "CATTIVO"

S. Belso, I. Mileto, C. Merla, M. Corbella, R. Gulminetti, L. Pagnucco, R. Bruno, F. Baldanti, P. Cambieri

**P227**

ABIOTROPHIA DEFECTIVA, UN RARO CASO DI ENDOCARDITE E PSEUDOANEURISMA DELL'AORTA: IL CASE REPORT

M. Depau, V. Viridis, D. Sacco, F. Angius, M. Di Rosa, S. Vaquer, A. Canetto, A. Manzin, C. Marinelli

**P228**

CASO DI MENINGITE DA ESCHERICHIA COLI POST BIOPSIA PROSTATICA: UNA DIFFICILE DIAGNOSI PERMESSA DAL SINERGISMO VINCENTE TRA CLINICO E MICROBIOLOGO

L. Paglicci, G. Camarlinghi, L. Bernini, D. Tacconi, E.M. Parisio

**P229**

DIAGNOSTICA MICROBIOLOGICA PER ESCHERICHIA COLI PRODUTTORI DI SHIGA TOSSINA: RISULTATI DI UN'INDAGINE NAZIONALE ON-LINE, 2023

G. Scavia, E. Ventola, V. Michelacci, R. Tozzoli, P. Chiani, F. Minelli, A. Knijn, S. Morabito, C. Farina, S. Andreoni

**P230**

A GASTROINTESTINAL PATHOGEN: CAMPYLOBACTER SPP. INCREASINGLY RESISTANT

G. Grassia, J. Bagnarino, P. Cambieri, V. Monzillo, F. Baldanti

**P231**

DRUG SUSCEPTIBILITY TESTING FOR NONTUBERCULOUS MYCOBACTERIA (NTM) IN PROVINCE OF PAVIA (2016-2023)

M. Siciliano, V. Monzillo, J. Bagnarino, D. Barbarini, F. Baldanti

**P232**

COMUNITÀ DI PRATICA COME AZIONE DI MIGLIORAMENTO DELLE SOC STRUTTURE ORGANIZZATIVE COMPLESSE

A.M. Clemente, A. Cafissi, V. Muca, B. Piombanti, E. Rovinati, G. Baldi, B. De Curtis, R. Trippini, A. Trafeli, F. Amoroso, M. Silva, L. Bellofiore, A. Gelli, L. Bianchi

**P233**

DIAGNOSI DI VAGINOSI BATTERICA MEDIANTE MICROSCOPIA DEL TAMPONE VAGINALE

V. Muca, A.M. Clemente, G. Armando, A. Cafissi, B. Piombanti, E. Rovinati, G. Baldi, B. De Curtis, R. Trippini, M. Ottaviantonio, A. Conti, L. Bianchi

**P234**

INFEZIONI DA MYCOBACTERIUM BOVIS BCG A SEGUITO DI INSTILLAZIONI VESCICALI: 15 ANNI DI STUDIO RETROSPETTIVO

S. Torri, S. De Giorgi, S. Renica, A. Nava, D. Fanti, C. Vismara

**P235**

INFEZIONI INVASIVE DA STREPTOCOCCUS PYOGENES

M. Di Santolo, E. Piccoli, V. Costantino, G. Turello, R. Fais, A. Cara, M. Busetti

**P236**

IMPATTO DEL SISTEMA SPECIFIC REVEAL RAPID AST NELL'OSPEDALE ANNUNZIATA DI COSENZA

S. Dodaro, M.V. Mauro, O. Savino, F. Greco

**P237**

MOLECULAR WAY TO OVERCOME HDV SPREAD AND RECOGNIZE ONGOING INFECTIONS

M. Tuccio, G.M.E. Colomba, S. Sclafani, C. Farinella, G. Scardaci, G. Mingrone, A. Lo Cascio, A. Zappalà, O. Diquattro

**P238**

UTILITÀ CLINICA DELLE TECNICHE MOLECOLARI NELLA DIAGNOSI DI INFEZIONE DELLE BASSE VIE RESPIRATORIE

M.V. Mauro, S. Dodaro, O. Savino, M. Cosentino, R. Tenuta, F. Passarelli, C. Loprete, F. Greco

**P239**

## THE EMERGING PATHOGEN AEROMONAS SPP.: IMPORTANCE OF DIAGNOSIS

E. Ponzo, S. Zummo, G. Vitale, M. Trinchera, A. Midiri

**P240**

## DECREASE OF CEFIDEROCOL IN VITRO ACTIVITY AGAINST CARBAPENEMASES-PRODUCING GRAM NEGATIVE BACTERIA

S. Bracco, A. Mercato, M. Lacavalla, A. Cerro, S. Campanini, A. Genovesi, C. Farina

**P241**

## PREVALENCE OF SEXUALLY TRANSMITTED DISEASE IN PEOPLE LIVING WITH HIV: PRELIMINARY RESULTS OF AN OBSERVATIONAL STUDY

E. Ponzo, S. De Gaetano, M. Trinchera, G.F. Pellicano, A. Midiri

**P242**

## INCREASE IN GROUP A STREPTOCOCCAL (STREPTOCOCCUS PYOGENES) INFECTIONS AFTER THE COVID-19 PANDEMIC IN DIAGNOSTIC INSTITUTE VARELLI OF NAPLES

M.A. Lavano, S. Fasano, V. Venezia, S. Altieri, G. Mormone, M. Varelli

**P243**

## BACTERIAL INCIDENCE IN PATIENTS WITH CYSTIC FIBROSIS

G. Mancuso, M. Cuzzola, C. Sindona, L. Imbesi, A. Midiri

**P244**

## INCIDENCE OF SARS-COV-2 VARIANTS IN EASTERN SICILY BETWEEN 2021-2023

G. Mancuso, M. Cuzzola, S. Casilli, M.A. Midiri, C. Malatino

**P245**

## IMPORTANCE OF CD4/CD8 RATE IN HIV PATIENTS TO DEFINE RISKS OF COINFECTIONS WITH MYCOBACTERIUM TUBERCULOSIS

G. Mancuso, A. Manno, L. Borrello, L.S. Corsaro, A. Midiri

**P246**

## SHOCK SETTICO CAUSATO DA CAPNOCYTOPHAGA CANIMORSUS: UN RISCONTRO INUSUALE

M. Nardone, G. Lombardi, C. Bianchimani, F. Migliaccio, N. Cesta, A. Bardini, M. Maggiani, G. Mosti, S. Rapi

**P247**

## ESCHERICHIA COLI PRODUTTORE DI SHIGA-TOSSINA E SVILUPPO DELLA SINDROME EMOLITICO UREMICA

T. Ferniani, I. Banchini, L. Gabrielli, A. Pasini, C. La Scola, G. Scavia, F. Baiesi Pillastrini, L. Sinagra, S. Vituliano, T. Lazzarotto

**P248**

## MOUSE MODEL OF INVASIVE INFECTION BY SALMONELLA TYPHIMURIUM TO EVALUATE PREVENTION AND TREATMENT OF SALMONELLA DISEASE

F. Fiorino, E. Pettini, V. Mocchi, S. Ricci, G. Pozzi, D. Medaglini

**P249**

## CORRELAZIONE TRA ALTERAZIONE DEL PH VAGINALE ED INSORGENZA DI VAGINITE BATTERICA.

G. Spinelli, F. Coluccia, M. Gambetti, S. Diani, F. Ferrara, E. Magliano

**P250****PRODUZIONE DI BIOFILM E DI C-DI-GMP IN INFEZIONI PERIPROTESICHE DI ANCA E GINOCCHIO**

A. Liberatore, G. Liliana, M. Pavoni, M. Lo Presti, S. Zaffagnini, M. Sartori, S. Brogini, G. Giavaresi, T. Lazzarotto

**P251****LA REVISIONE DEL PROTOCOLLO MICROBIOLOGICO NEI CASI DI NATIMORTALITÀ DOPO 9 ANNI DI EXPERTISE DIAGNOSTICA**

M. Pavoni, F. Baiesi Pillastrini, F. Lanna, G. Nigrisoli, E. Vignudelli, G. Piccirilli, E. Petrisli, S. Venturoli, L. Gabrielli, S. Ambretti, T. Lazzarotto

**P252****STUDIO RETROSPETTIVO SULLA SORVEGLIANZA DELLA LEGIONELLA IN 5 OSPEDALI DELLA ASL NAPOLI 1**

R. Galdi, A. Bloise, L.A. Piccolo, G. Sannino, F. Ingala

**P253****ANALISI DEI CONSUMI E DEI COSTI DI CEFIDEROCOL IN UN'AZIENDA OSPEDALIERA DELLA REGIONE LAZIO NEL BIENNIO 2022-2023**

K. Malandrini, M. Vaccaro, A. Coluccia, E.M. Prolì, G. Polito

**P254****MONITORING OF MEDICAL DEVICE (DM) AND HIGH-COST ANTIBIOTIC CONSUMPTION FOR THE TREATMENT OF COVID-POSITIVE PATIENTS WITH BACTERIAL RESPIRATORY INFECTIONS**

M. Vaccaro, A. Coluccia, K. Malandrini, E.M. Prolì, G. Polito

**P255****LA STRATEGIA DI ISOLAMENTO DEI GERM ALERT: IL SISTEMA GAN "GERM ALERT NOTIFICATION"**

V. Panetta, M.T. Della Rocca, C. Leonetti, A. Durante, A. Matano, M. Agresti, A. Anneschiarico, R. Greco

**P256****VALUTAZIONE DEL SISTEMA DI SORVEGLIANZA ICA E APPLICAZIONE PRATICA DEL PROGRAMMA INFECTION PREVENTION AND CONTROL**

V. Panetta, M.T. Della Rocca, C. Leonetti, A. Durante, A. Matano, D. Lisi, A. Anneschiarico, R. Greco

**P257****RUOLO DEL LABORATORIO DI MICROBIOLOGIA NEL CONTENIMENTO DELLE INFEZIONI CORRELATE ALL'ASSISTENZA (I.C.A.): L'ESPERIENZA DELL'OSPEDALE SAN GIOVANNI ADDOLORATA DI ROMA, 2022-I SEMESTRE 2023**

M. Ballardini, S. Lauri, V. Di Carlo, F.R. Sapia, P. Carfagna, F. Rossi

**P258****IDENTIFICAZIONE DI CARBAPENEMASI IN BACILLI GRAM NEGATIVI: METODICHE A CONFRONTO**

E. Caci, E. Tavella, R. Bandettini, A. Formiga, M.L. Fenu, E. Ugolotti

**P259****CANDIDA AURIS DIAGNOSIS: ANALYTICAL SENSITIVITY OF THE AURI-UX AURI-GX V.4 KIT ON THE ELITE INGENIUS® INSTRUMENT**

M. Cupo, R.M. Hoza, C. Cagnoli, A. Allocco

**P260****THE USE OF CORTICOSTEROIDS IN HOSPITAL AS A POTENTIAL ENHANCER OF CIRCULATION OF PSEUDOMONAS AERUGINOSA, DURING COVID-19**

M. Meledandri, A. Ferraro, M.L. Schiavone, G. Fumagalli, A. Ferrari, S. Paoletti, S. Emili, E. Piombino, M. Rotondi, A. Serse, A. Giona, M. Ballardini, B. Palazzotti

**P261****SORVEGLIANZA ATTIVA: COSA È CAMBIATO?**

V.D. Iula, R. Artiano, M. Esposito, C. Russo, M.R. Tremolaterra, M. Camerlengo, A. Esposito, L.G. Lepore, P. Montano, M. Trezza, S. Brescia, M. Lugarà, F. Ingala

**P262****OUTBREAK DI BATTERIEMIE DA RALSTONIA SPP ASSOCIATO ALL'UTILIZZO DI UROCHINASI IN PAZIENTI DIALIZZATI**

L. Nekrasova, S. Ferla, L. Battaglioli, L. Gazzola, C. Lucarelli, M. Equestre, C. Marcantonio, I. Artuso, A. Giordano, R. Iatrino, M.G. Cozzolino, R. Lombardo, G.C. Marchetti, D. Carnevali, A.T. Palamara, D.A. Campisi, E. Borghi

**P263****VALUTAZIONE DELLA PERFORMANCE DI UN NUOVO TEST IN RT-PCR NELLO SCREENING DI ENTEROBATTERI PRODUTTORI DI CARBAPENEMASI (CPE) ED ACINETOBACTER SPP.**

G. Tocci, V. Lepera, G. Palladini, A. Zappavigna, C. Cordini, C. Gorrini, L. La Vergata, R. Schiavo, G. Lo Cascio

**P264****AEROBIC VAGINITIS: ANTIBIOTIC RESISTANCE TREND AND FUTURE ACTIONS OF ANTIMICROBIAL DIAGNOSTIC STEWARDSHIP**

F. Foglia, M.T. Della Rocca, A. Chianese, M. Ascierio, M. Vasco, F. Montella, C. Zannella, A. De Filippis, E. Finamore, M. Galdiero

**P265****CARBAPENEM-RESISTANT ENTEROBACTERIACEAE: RETROSPECTIVE SURVEILLANCE IN THE INTENSIVE CARE UNIT OF THE POLICLINICO "G.MARTINO" IN MESSINA (SICILY)**

E. Ponzo, P. Mondello, S. De Gaetano, A. Manno, G. Mancuso

**P266****IMPATTO DEL PROGRAMMA DI ANTIMICROBIAL STEWARDSHIP IN UNA STRUTTURA AD ALTA SPECIALIZZAZIONE CAMPANA**

A. Vollaro, M. Formosi, N. Schiano Moriello, N. Esposito, A.R. Buonomo, I. Gentile, L. Barletta

**P267****BIOINSPIRED ANTIBACTERIAL NANOSTRUCTURED SURFACES BASED ON ORIENTED CALCIUM PHOSPHATE NANOCRYSTALS ARRAYS AGAINST CARBAPENEMS-RESISTANT P.AERUGINOSA AND METHICILLIN-RESISTANT S.AUREUS**

D. Squitieri, L. Degli Esposti, C. Fusacchia, M. Cacaci, R. Torelli, M. Sanguinetti, M. Iafisco, F. Bugli



**P268**

OUTBREAK DI ENTEROCOCCUS FAECIUM CON ELEVATA PERCENTUALE DI ISOLATI RESISTENTI A VANCOMICINA PRESSO L'AOU POLICLINICO DI BARI. UN'ANALISI TEMPORALE.  
L. Ronga, S. Stolfa, F. Romanelli, G. De Iaco, N. De Gennaro, A. Saracino, M. Stufano, P. Veneziani, G. La Costa, L. Nisi, E. Sparapano, C. De Carlo, R. Del Prete, A. Mosca, L. Dalfino, M. Chironna

**P269**

IDENTIFICAZIONE DI ENTEROCOCCUS FAECIUM RESISTENTE AI GLICOPEPTIDI IN CAMPIONI INCLUSI NELLA SORVEGLIANZA DEGLI ENTEROBATTERI PRODUTTORI DI CARBAPENEMASI  
G. Baldi, A.M. Clemente, V. Muca, A. Cafissi, B. De Curtis, B. Piombanti, E. Rovinati, R. Trippini, T. Brunelli, L. Bianchi

**P270**

AGGIORNAMENTI SU LEGIONELLA  
M.A. Coniglio

**P271**

SORVEGLIANZA ATTIVA DEI PAZIENTI COLONIZZATI CON ENTEROBACTERALES RESISTENTI AI CARBAPENEMI: 30 MESI DI ESPERIENZA CON APPROCCIO MOLECOLARE PRESSO IL PRESIDIO OSPEDALIERO DI PONENTE DI ASL2 SAVONESE  
S. Brenci, P. Morelli, D. Pera, V. Faccio, F. Tassinari, C. Iennaco, M. Fazio, M. Izzo, G. Carrega, L. Tulumiero, L. Garra, C. Alicino

**P272**

OTTIMIZZAZIONE DELL'ALGORITMO A TRE STEP PER LA DIAGNOSI DI INFEZIONE DA CLOSTRIDIODES DIFFICILE. L'ESPERIENZA DI ASST BRIANZA.  
D. Oggioni, M. Oggioni, V. Marano, P. Congedo

**P273**

EPIDEMIOLOGY OF ENTERIC PATHOGENS IN HOSPITALIZED PATIENTS WITH SUSPECTED ACUTE DIARRHOEA: A TWO-YEAR PERIOD STUDY.  
B. Brescia, G.S. Barreca, C. Peronace, L. Gallo, C. Riillo, G. Pavia, R. Sinopoli, F. Mongiardo, N. Raso, N. Marascio, A. Quirino, G. Matera

**P274**

ACINETOBACTER BAUMANNI MULTIDRUG RESISTANT AND ENVIRONMENTAL SANITATION  
G. Zeni, M. Tartaglia, R. Cecchetto, E. Tonon, D. Gibellini, A. Mazzariol

**P275**

LO STATO DELL'ARTE SULL'INSERIMENTO DELLO SCREENING PER MICRORGANISMI RESISTENTI ALLA VANCOMICINA E L'ATTUAZIONE DELL'ISOLAMENTO FUNZIONALE: QUALE SOSTENIBILITÀ E VALORE AGGIUNTO?  
S. Defusco, F. Amoroso, L. Laudisio, D. Natali, D. Cappelli, I. Piaceri, G.M. Rossolini, L. Bianchi

**P276**

ALGORITMO DIAGNOSTICO DELLO SCREENING RETTALE DEI BATTERI PRODUTTORI DI CARBAPENEMASI CON PROTOCOLLO COMBINATO MOLECOLARE/COLTURALE  
I. Piaceri, M. Fornaro, C. Pellone, S. Defusco, A. Trafeti, T. Brunelli, G.M. Rossolini, L. Bianchi

**P277**

DIFFUSIONE DI KLEBSIELLA PNEUMONIAE CON GENI DI RESISTENZA NDM E OXA NELL'OSPEDALE ANNUNZIATA DI COSENZA

S. Dodaro, G. Cristiano, M.V. Mauro, O. Savino, F. Rose, F. Greco

**P278**

RESULTS OF A MULTIDISCIPLINARY AND MULTIPROFESSIONAL APPROACH TO THE SPREAD OF MDROS AND THE CONTROL OF HEALTHCARE-ASSOCIATED INFECTIONS

G. Del Castillo, F. Averara, S. Bracco, C. Dorini, L. Soavi, F. Vailati, M. Rizzi, F. Claudio

**P279**

VALUTAZIONE FUNGIXPERT® ASPERGILLUS GALACTOMANNAN DETECTION KIT PER IL DOSAGGIO DEL GALATTOMANNANO NEL SIERO E NEL BRONCOLAVAGGIO

M. Calabrò, E. Cavedoni, D. Cirasola, C. Daleno, F. Lattanzi, R. Renzulli, C. Scuderi, E. Casari

**P280**

VALUTAZIONE DEL TEST "DIESE CHORUS ASPERGILLUS GALACTOMANNAN AG" NELLA DIAGNOSI DI ASPERGILLOSI

M. Calvo, F. Lauricella, G. Pepe, G. Scalia, L. Trovato

**P281**

ENHANCING COLLECTION AND PRESERVATION METHODS FOR FUNGI SAMPLES IN CLINICAL MICROBIOLOGY SETTING

C. Senti, F. Degiovanni, C. Sabelli, M. Beffa

**P282**

IMPROVING THE EFFICACY OF COLLECTION AND TRANSPORT OF DERMATOMYCOSIS SAMPLES APPLIED TO MOLECULAR DETECTION METHODOLOGIES

C. Senti, G. Gorni, C. Sabelli, G. Cinghia

**P283**

DOSAGGIO DEL ®-D-GLUCANO SU SIERO: DUE METODI A CONFRONTO

D. Cirasola, M. Calabro', E. Cavedoni, C. Daleno, F. Lattanzi, R. Renzulli, C. Scuderi, E. Casari

**P284**

MINIMUM INHIBITORY CONCENTRATION DISTRIBUTION OF CANDIDA AURIS STRAINS: DATA FROM ONE-YEAR EXPERIENCE IN A LARGE TERTIARY HOSPITAL IN PIEMONTE

L. Pastrone, A. Curtoni, L. Cavallo, M. Genco, P. Bottino, M. Iannaccone, G. Montrucchio, R. Cavallo, C. Costa

**P285**

TRICHOPHYTON INDOTINEAE: LA BIOLOGIA MOLECOLARE COME STRUMENTO DIAGNOSTICO A SUPPORTO DEI PRIMI CASI CLINICI SEGNALATI IN ITALIA

S. Crotti, D. Cruciani, S. Spina, V. Piscioneri, M. Torricelli, C. Farina, M. Sabbatucci, Y. Natalini, M. Papini

**P286**

USE OF THE IR BIOTYPER FOR THE EVALUATION OF A CANDIDA AURIS OUTBREAK IN A REFERRAL INTENSIVE CARE UNIT

L. Pastrone, A. Curtoni, M. Cordovana, P. Bottino, S. Fedele, N. D'Amico, A. Bondi, M. Genco, G. Montrucchio, R. Cavallo, C. Costa

**P287**

CONFRONTO TRA METODICHE IN CHEMILUMINESCENZA, VIRCLIA MONOTEST E FUNGIXPERT®, PER LA RILEVAZIONE DELL'ANTIGENE GALATTOMANNANO

L. Grumiro, S. Semprini, M. Brandolini, G. Gatti, A. Marzucco, S. Montanari, F. Taddei, M. Cricca, V. Sambri

**P288**

EARLY IDENTIFICATION OF SEVERE CANDIDA SEPSIS: CASE REPORT

M.P. Monaco, V. Federico, A. Lombardo, R. Sciorio, F. Sabatino, M. Esposito, I. Piccirillo

**P289**

PROPRIETA' ANTIFUNGINE DELL'ANTIDEPRESSIVO VORTIOXETINA

S. Rizzo, M. Cacaci, D. Talamonti, S. Di Bella, L. Principe, U. Albert, B. Posteraro, M. Sanguinetti, F. Bugli, R. Torelli

**P290**

IMPORTANZA DELLA FASE PREANALITICA PER IL CAMPIONE DI EMOCOLTURA

M. Distasi, G. Opinto (questo Autore Contribuisce Ugualmente Al Primo Autore), R. Bruno, A. Crapolichio, R. Ruta, M. Bollino, M. Lamanna, A. Leonetti, N. Saulle, L. Ceci

**P291**

MALASSEZIA FURFUR SLOWS DOWN THE FAST MICROBIOLOGY: GAP IN MOLECULAR-BASED ASSAYS FOR INVASIVE FUNGAL DISEASES

R. Petruccelli, T. Cosio, A. Altieri, M.C. Bossa, S. Minelli, D. Ombres, C. D'Agostini

**P292**

REAL TIME PCR PER LA RICERCA DEL DNA DI ASPERGILLUS

F. Labonia, R. De Falco, E. Antonaki, D. Giannascoli, S. Arpino, S. Liotti, A. Minopoli

**P293**

DIAGNOSI DI ASPERGILLOSI INVASIVA: METODICHE A CONFRONTO

V. Lepera, G. Tocci, G. Palladini, A. Zappavigna, C. Gorrini, L. La Vergata, C. Cordini, R. Schiavo, A. Mancini, G. Lo Cascio

**P294**

CLOSING THE GAP IN PROTEOMIC IDENTIFICATION OF HISTOPLASMA CAPSULATUM

T. Cosio, R. Gaziano, C. Fontana, E.S. Pistoia, R. Petruccelli, M. Favaro, F. Pica, S. Minelli, M.C. Bossa, A. Altieri, D. Ombres, C. D'Agostini

**P295**

A CASE OF MAGNUSIOMYCES CAPITATUS ISOLATED DURING MONITORING IN AN ANTIMICROBIAL DIAGNOSTIC STEWARDSHIP CONTEXT.

F. Foglia, G. Greco, A. Ambrosino, E. Cassese, M.V. Morone, C. Zannella, E. Finamore, A. De Filippis, M. Galdiero

**P296**

VALUTAZIONE IN-VITRO DELLA SENSIBILITÀ A FARMACI ANTIMICOTICI DI CEPPI DI ASPERGILLUS FUMIGATUS ISOLATI DA PAZIENTI CON ASPERGILLOSI BRONCOPOLMONARE INVASIVA

A. Liberatore, C. Foschi, D. Lombardo, G. Lombardi, S. Ambretti

**P297****OSTEOMYELITIS DUE TO COCCIDIOIDES IMMITIS: A CASE REPORT**

S. Denicolo', E.M. Ranieri, S. Stolfa, C. De Carlo, E. Sparapano, L. Ronga, M. Mastria, L. Capozzi, L. Del Sambro, S. Castellana, A. Mosca

**P298****VALUTAZIONE DELLA METODICA CANDID PER LA DIAGNOSI MICROBIOLOGICA DI CANDIDEMIA**

A. Leone, A. Bondi, S. Alizzi, A. Curtoni, C. Costa

**P299****HOW CAN A CANDIDA REAL-TIME PCR COMPLEMENT CULTURE-BASED AND BIOMARKER DIAGNOSTICS OF INVASIVE CANDIDIASIS?**

E.N.R. Iskandar, N. Ferraro, L. Dossena, S. Paolucci, F. Baldanti

**P300****UTILIZZO DI UN NUOVO STRUMENTO (POCT SYSTEM FIC-Q100N) PER LA RICERCA DELL'ANTIGENE (1-3)- $\beta$ -D-GLUCANO IN CAMPIONI DI SIERO**

C. Mauro, M.C. Cassatella, L. Moretti, R. Passerini

**P301****THE BURDEN OF CANDIDA PARAPSILOSIS BLOODSTREAM INFECTIONS: FROM AZOLE RESISTANCE TO BIOFILM PRODUCTION.**

N. Ferraro, E.N.R. Iskandar, G. Ferrari, A.M.G. Pitrolo, A. Prigitano, M.C. Esposito, F. Baldanti, C. Cavanna

**P302****ANTIMICROBIAL EFFICACY OF OZONIZED OILS ON CLINICAL SAMPLES OF DIFFERENT CANDIDA STRAINS**

S. Puxeddu, A. Scano, R. Melis, E. De Carolis, G. Ennas, A. Aste, M. Sanguinetti, A. Manzin, F. Angius

**P303****A RARE CASE OF SAPROCHAETE CLAVATA INFECTION IN A PATIENT WITH MULTIPLE MYELOMA**

R. Spinelli, F. Divenuto, M. Colavito, A. Abbasciano, A. Carbone, S. Cascavilla, A. Giura, A. Visaggio, C. Lattanzio, T. Capasso, D. Tato'

**P304****HIGH PREVALENCE OF ASPERGILLOSIS DURING AND POST COVID-19 PANDEMIC IN CRITICALLY ILL PATIENTS FROM A TEACHING HOSPITAL OF SOUTHERN ITALY**

A. Tolone, L.E. Prestagiacomo, F. Carlomagno, L. Gallo, C. Di Cello, V. Esposito, N. Marascio, G. Matera, A. Quirino

**P305****MAGNUSIOMYCES CLAVATUS: VALUTAZIONE DELLA SENSIBILITÀ ANTIFUNGINA DI LIEVITO EMERGENTE.**

V. Cinquepalmi, F. Lenoci, C. Mazzone, A.C. Mastria, A. Grimaldi, F. Carlucci, R. Piluscio, F. Losapio, G. Gagliardi

**P306****A CAREFUL CLINICAL INTERPRETATION OF POSITIVE GALACTOMANNAN-ELISA RESULTS IN CRITICALLY ILL PATIENTS FOR INVASIVE PULMONARY ASPERGILLOSIS**

C. Peronace, A. Giacotti, F. Trimboli, G.S. Barreca, E. Laratta, V. Tancre', C. Zangari, M.G. Stillitano, M. Manno, D. Cornacchia, N. Marascio, A. Quirino, G. Matera

**P307****RT-PCR CANDIDA SU SIERO E BDG PER DIAGNOSI DI CANDIDOSI INVASIVA**

A. Parisi, E. Furchi, A. Busacca, A. Maraschini, S. Amato, A. Pirrone, G. Giordano, L. Valentino, S. Allaria, D. Croci, A. Grancini, L. Daprai, C. Matinato

**P308****KODAMAEA OHMERI AN UNUSUAL FUNGAL INFECTION IN DIABETIC FOOT: A CASE REPORT**

C. Nonne, G. Sfara, D.E. Compagnino, D. Tomolillo, M.G. Leone, F. Diaco, G. Puggioni, M.R. Cuomo, G. Siccardi, G. Antonelli, G. Raponi

**P309****DEVELOPMENT AND VALIDATION OF A MOLECULAR ASSAY FOR THE RAPID DIAGNOSIS OF FUNGAL PNEUMONIA**

M. Cacaci, D. Talamonti, R. Torelli, G. Menchinelli, F. Bugli, G. De Angelis, M. Sanguinetti, B. Posteraro

**P310****UPDATE DEI CEPPI DI CANDIDA AURIS ISOLATI DA SETTEMBRE 2022 A NOVEMBRE 2023 PRESSO ASST GOM NIGUARDA, MILANO.**

E. Matarazzo, L. Romeo, N. Lo Re, L. Tartaglione, G. Casalicchio, G. Lombardi, C.S. Vismara

**P311****CASE REPORT: INFEZIONE DA GEOTRICHUM CAPITATUM IN PAZIENTE NEOPLASTICO**

G.M.E. Colomba, A. Bartolotta, E. Aragona, G. Malizia, O. Diquattro

**P312****VALUTAZIONE DELL'UTILIZZO DI UN SINGOLO UN BRODO DI ARRICCHIMENTO THIOL BROTH (COPAN,ITALIA) PER LA RILEVAZIONE DI BATTERI E MICETI IN CAMPIONI DI ORIGINE OSSEA**

E. Matarazzo, L. Tartaglione, L. Romeo, N. Lo Re, A. Bielli, G. Casalicchio, G. Lombardi, C.S. Vismara

**P313****DETERMINAZIONE DI DNA ASPERGILLUS NEL PLASMA COME POSSIBILE SCREENING IN PAZIENTI EMATOLOGICI**

D. Vincenti, A. Parisi, V. Mascia, P. Bono, A. Valzano, C. Biassoni, C. Castelli, S. Rampoldi, D. Boiocchi, M. Spolti, S. Murray, L. Daprai, A. Grancini

**P314****DUE CASI DI CANDIDA AURIS ISOLATI PRESSO L'ASST DI LODI**

R. Pallotta, S. Montella, I. Andolina, V. Suppressa, P. Saranga, L. Cerutti

**P315****DOSAGGIO SIERICO DI  $(1\rightarrow3)$ -SS-D-GLUCANO: UNO STRUMENTO PER IL MONITORAGGIO DEL DECORSO CLINICO DEL PAZIENTE**

C. Giubbi, C. Mauri, A. Consonni, E. Briozzo, E. Meroni, G. Veronelli, R. Spinello, F. Luzzaro, S. Tonolo

**P316**

## UN CLUSTER DI CANDIDA AURIS

L. Nicola, E. Giussani, M. Barazzetta, R. Caldarelli Stefano, L. Del Giudice, L. Vivaldo, M.R. Tejada, M. Arghittu

**P317**

## STRONGYLOIDES STERCORALIS: LO CERCHI E NON LO TROVI, NON LO CERCHI MA LO TROVI

D. Crotti, M. Bertazzolo, S. Crotti

**P318**

## VALUTAZIONE DEL TEST ALLPLEX™ GI-PARASITE ASSAY PER LA RICERCA DEI PROTOZOI INTESTINALI

R. Renzulli, C. Daleno, C. Scuderi, M. Calabrò, D. Cirasola, E. Cavedoni, F. Lattanzi, E. Casari

**P319**

## CASE REPORT: UN CASO DI MALARIA SUBCLINICO NELLA REGIONE SALENTO IDENTIFICATO GRAZIE AL CONTA-GLOBULI SYSMEX XN 2000.

L. Biscozzo, L. Tagliaferro, P. Menegazzi, M. Sticchi, M. Serra, M. Cazzato, P. Paiano, M. Laneve

**P320**

## IMPORTED MALARIA IN MILAN: A SIX-YEARS RETROSPECTIVE ANALYSIS

F. Salari, A. Poloni, S. Grosso, A. Giacomelli, S. Antinori, A. Rizzo, M.R. Gismondo

**P321**

## UN CASO DI LEISHMANIOSI VISCERALE IN GRAVIDANZA

M. Longo, C. Masseroni, M.C. Carraro, R.B. Dichirico, G. Gagliardi, F. Bracchitta, G. Inghilleri, M.R. Gismondo

**P322**

## PARASSITOSI INTESTINALI IN BAMBINI DEL SAHARAWI: UNO SCREENING PERIODICO DI SUPPORTO SOCIO-SANITARIO

M. Bertazzolo, R. Vatri, G. Formenti, D. Crotti

**P323**

## CASO DI HYMENOLEPIS NANA IN PAZIENTE CON TUBERCOLOSI POLMONARE

L. Clemente, L. Tropeano, M.P. Bogatti, F. Fontana, R. Luzzati, A. Misin

**P324**

## DIAGNOSI DELLE PARASSITOSI INTESTINALI: CONFRONTO PRELIMINARE TRA DUE DIFFERENTI METODICHE

R. Molinario, M. Cammarota, G.N. Polcino, L. Sanfelice, P. De Fazio, G. Rossi, M. Fumiento, A. Marciano

**P325**

## UN NUOVO APPROCCIO SINDROMICO PER LA DIAGNOSI DEI PARASSITI GASTROINTESTINALI

M.S. Montanari, M. Fantini, A. Marzucco, G. Gatti, P. Farabegoli, M. Morotti, M.V. Tamburini, A. Denicolò, F. Congestri, M. Manera, P. Schiavone, V. Arfilli, A. Scagliarini, V. Sambri, M. Cricca

**P326**

## A POTENTIAL INTERACTION BETWEEN PROTOZOAN PARASITE BLASTOCYSTIS SP. AND SARS-COV-2 IN PATIENTS WITH DIARRHEA IN ITALY

M. Marangi, M.R. Lipsi, D. Pisanelli, S. Altamura, F. Valzano, G. La Bella, F. Arena

**P327****ENTEROBIUS VERMICULARIS IN ADULT PATIENT WITH HYPEREOSINOPHILIA: AN UNUSUAL EVENT**

A. Manno, A. Midiri, E. Ponzo, G. Danna, C. Biondo

**P328****VALIDAZIONE CLINICA DI UN TEST POINT OF CARE PER LO SCREENING DI SCHISTOSOMIASI NELLA POPOLAZIONE MIGRANTE**

M. Ortalli, B. Granozzi, M. Bacchilega, C. Di Lillo, G. Roncarati, B. Nuti, E. Vanino, S.S. Longoni, Z. Bisoffi, S. Varani

**P329****CELLULAR IMMUNITY MEDIATORS: ARE THEY KEY FACTORS IN ERADICATION OR FURTHER DEVELOPMENT OF HUMAN LEISHMANIA INFECTION?**

F. Divenuto, M.P. Campolo, M. Campolo, S. Gigliotti, F. Trimboli, A. Giancotti, A.G. Lamberti, G.S. Barreca, F. Vitale, N. Marascio, A. Quirino, G. Matera

**P330****COMPARISON OF MOLECULAR METHODS AGAINST TRADITIONAL METHODS IN DETECTING INTESTINAL PARASITOSIS**

E. Verri, A. Frigeri, M. Peradotto, C. Tavano, L. Pangaro, G. Caffiero, S. Daffara, L. Soattini, L. Cianci, M. Pelagi

**P331****PNEUMOCYSTIS JIROVECII PNEUMONIA INFECTIONS IN HIV-UNINFECTED PATIENTS HOSPITALIZED FOR COVID-19**

S. Trimarco, V. Schisano, G. Viceconte, F. Frallicciardi, L. Del Sorbo, A. Spagnuolo, A. Romano, D. D'Orio, M. Vitiello, R. Colicchio, I. Gentile, P. Salvatore

**P332****LA SCABBIA: UN CASO INASPETTATO DI "ROGNA SARCOPTICA" IN UN ANZIANO DEFEDATO**

M. Bertazzolo, E. Tartani, M. Dutto, G. Zinna, D. Crotti

**P333****VALUTAZIONE DI UN PANNELLO MULTIPLEX REAL-TIME PCR PER LA DIAGNOSI DI ELMINTI INTESTINALI**

N.F.J. Schillaci, M. Cuntro', E. Oliva, L. Clemente, S. Varani, N. Menegotto, V. Besutti, A. Bruno, L. Petruccio, C. Farina, A. Raglio, .. Gdl Cosp-Amcli

**P334****SIEROPREVALENZA DELL'INFEZIONE DA CITOMEGALOVIRUS NELLE DONNE IN ETA' FERTILE NELL'AREA DELL'ASST OVEST MILANESE DAL 2004 AL 2022**

M. De Paschale, C. Cappelletti, C. Pavia, P. Mirri, B. Osnaghi, L. Vismara, A. Gatti, A. Nardella, A. Paganini, L. Belvisi, C. Terzi, L. Cesti, S. Pregnolato

**P335****VALUTAZIONE DEL TEST LIAISON® MEMED BV™ PER LA DIFFERENZIAZIONE TRA INFEZIONI VIRALI E BATTERICHE IN PAZIENTI AFFERENTI AL PRONTO SOCCORSO PEDIATRICO**

M. De Paschale, L. Pogliani, A. Gatti, R. Agistri, E. Peroni, D. Spiri, S. Finazzi, N. Covini, C. Pavia, P. Mirri, B. Osnaghi, L. Vismara, T. Cerulli, D. Cagnin

**P336**

MONITORAGGIO EPIDEMIOLOGICO DELLE EPATITI VIRALI ALLA LUCE DELLA CAMPAGNA DI SCREENING PER L'EPATITE C PROMOSSA DAL MINISTERO DELLA SALUTE SU TUTTO IL TERRITORIO NAZIONALE

V. Cunsolo, B. Grandi, M. Nardone, P.A. Petrocelli, S. Rapi, L. Sardone

**P337**

COM'E' CAMBIATO IL COVID IN UN ANNO? ESPERIENZA DELL'AULSS8 BERICA DI VICENZA

I. Cerbaro, M. Pascarella, A. Ferraresso, S. Mondino, M. Rassu, R. Cazzaro

**P338**

RATE OF INTENSIVE CARE UNIT ADMISSION IN CHILDREN WITH RESPIRATORY SYNCYTIAL VIRUS INFECTION AND OTHER VIRAL COINFECTIONS

E. Ferraro, F. Barbati, M. Moriondo, F. Nieddu, M. Vignoli, F. Citera, L. Pisano, V. Astorino, C. Azzari

**P339**

NOVEL INSIGHTS INTO HIV-1 RNA QUANTIFICATION WITH COMMERCIAL DUAL TARGET HIV-1 RNA ASSAY.

A. Amendola, G. Sberna, F. Maggi

**P340**

INFEZIONI DA SIFILIDE E HIV: TREND EPIDEMIOLOGICO 2022-2023 PRESSO IL GRANDE OSPEDALE METROPOLITANO DI REGGIO CALABRIA

M. Bonofiglio, D. Ielo, A. Oliva, F. Romeo, R. Freno, A. Chirico, L. Principe

**P341**

TRACKING SEASONAL INFLUENZA TRENDS IN SOUTH TYROL DURING SEASON 2022-2023

I. Bianconi, E. Moroder, M. Manica, P. Poletti, S. Merler, E. Pagani

**P342**

UN CASO DI VIRUS EPATITE E ASSOCIATO A SINDROME DI GUILLAIN BARRÉ

A. D'Agostino, F. Basile, P. Galizia, A. Guidozzi, I. Rinaldi, G. Conte, R. Oliverio, G. Parisi

**P343**

MONITORAGGIO DELLE VARIANTI SARS-COV-2 CIRCOLANTI NEL BIENNIO 2022-2023 NELL'AREA TERRITORIALE DI REGGIO CALABRIA.

R. Oteri, A. Oliva, L. Pintomalli, D. Ielo, M.P.V. Barillà, F. Romeo, C. Stellitano, R. Freno, G. Bonanno, S. Saffioti, M.T. Fiorillo, L. Principe, M. Bonofiglio

**P344**

EPIDEMIOLOGIA DELLE RIATTIVAZIONI DA CMV, EBV ED HHV-6 NEI PAZIENTI CON TRAPIANTO DI MIDOLLO PRESSO IL GOM DI REGGIO CALABRIA

A. Meliardo, B. Loteta, C. Papola, M.C. Micò, C. Muzzupappa, G. Irrera, A. Chirico, F.A. Canale, M.A. Marino, M. Martino, L. Principe

**P345**

DENGUE: UNA MALATTIA EMERGENTE

F. Basile, A. D'Agostino, A. Denaro, R. D'Arrigo, A. Guidozzi, I. Arpino, R. Oliverio, R. Soldani, G. Parisi



**P346****EPIDEMIOLOGY OF HPV INFECTION IN TWO CALABRIAN PMA CENTRES (2018 – 2023)**

N.J. Adams, E. Mancuso, C. Mazzei, A. Fregola, F. Salvemini

**P347****A NOVEL PHYSICAL INACTIVATION METHOD BASED ON HIGH HYDROSTATIC PRESSURE FOR THE PRODUCTION OF WHOLE INACTIVATED VIRUS VACCINES**

M. Brandolini, A.M. De Pascali, G. Dirani, M. Guerra, P. Rocculi, M. Morbarigazzi, D. Lelli, A. Lavazza, M. Cricca, I. Zaghi, A. Scagliarini, V. Sambri

**P348****FOCUS SUL PAPILLOMA VIRUS NELL'ASL NA2 NORD**

L. Barbato, A. Musto, G. Migliozi, S. Morra, S. Maddaluno

**P349****ERADICAZIONE DELL'INFEZIONE DA HCV NELLA POPOLAZIONE DELL'ASL NAPOLI 2 NORD: INFEZIONI SOMMERSE**

L. Barbato, M. D'Isanto, L. Cacciapuoti, L. Amato, M. Cipollaro, F. Battista, A. Musto, C. Foti, A. Ciochi, S. Maddaluno

**P350****ARBOVIROSES: MONITORING AND CONTROL OF DENGUE VIRUS SPREAD THROUGH DIAGNOSTIC-SPECIFIC STRATEGIES ADOPTED BY A HOSPITAL-UNIVERSITY COMPANY IN THE LAZIO REGION**

A. Coluccia, M. Vaccaro, K. Malandrini, E.M. Prolì, G. Polito

**P351****INFEZIONI PEDIATRICHE DA VIRUS RESPIRATORIO SINCIZIALE (RSV): IMPATTO DELLE COINFEZIONI SULL'OUTCOME CLINICO**

G. Mongelli, V. Sortino, G. Pagliazzo, C. Frattaruolo, C. Rattizzato, C. Di Natale, G.F. Arena, S. Vaccaro, T. La Malfa, S. Sangiorgio, P. Grassi, R. Falsaperla

**P352****EPATITE DELTA: REPLICAZIONE VIRALE E TRATTAMENTO IN PAZIENTI DELL'ASL NAPOLI 3 SUD**

P. Scarfogliero, F. Longobardi, A. Quartotti, M. Salierno, L. Staiano, G. Visone, A. Cioffi, C. Coppola

**P353****DIAGNOSI E MONITORAGGIO DELL'INFEZIONE PRIMARIA DA CMV IN GRAVIDANZA DURANTE IL TRATTAMENTO CON VALACYCLOVIR**

E. Di Marco, C. Saffioti, E. Ricci, P. Caligiuri, D. Vailati, A. Ceffalo, M. Acquila, E. Cristina, R. Bandettini

**P354****SYNTHESIS OF NANOPARTICLES FROM OVAL SORRENTO LEMON (CITRUS LIMON): A GREEN ALTERNATIVE AGAINST VIRAL INFECTIONS**

N. Capuano, F. Dell' Annunziata, V. Folliero, E. Mosidze, A. Bakuridze, M. Galdiero, G. Franci

**P355**

EXPLORING THE NASOPHARYNGEAL TRACT PHAGEOME DYNAMICS AND ITS CORRELATION WITH DISEASE SEVERITY AND PATIENT AGE ACROSS THREE COVID-19 WAVES

V. Folliero, C. Ferravante, B.S. Arslan-Gatz, F. Dell'Annunziata, D. Palumbo, J. Lamberti, E. Alexandrova, D. Di Rosa, O. Strianese, A. Giordano, L. Palo, G. Giurato, F.A. Salzano, M. Galdiero, A. Weisz, G. Franci, F. Rizzo

**P356**

VALUTAZIONE DI UN TEST MULTIPLEX REAL-TIME PCR PRONTO ALL'USO E COMPLETAMENTE AUTOMATIZZATO PER LA RILEVAZIONE QUALITATIVA E LA DIFFERENZIAZIONE DELL'RNA DI ENTEROVIRUS E RHINOVIRUS IN CAMPIONI RESPIRATORI UMANI

M.A. De Lorenzis, F. Cilenti, A. Parmiani, S. Zonca, I. Merli, F. Dalla Longa, L. Spinelli, C. Pultrone

**P357**

VALUTAZIONE DI UN TEST REAL-TIME PCR PRONTO ALL'USO E COMPLETAMENTE AUTOMATIZZATO PER LA RILEVAZIONE E QUANTIFICAZIONE DEL CMV IN CAMPIONI UMANI PER IL MONITORAGGIO DEI PAZIENTI TRAPIANTATI

M.A. De Lorenzis, M. Gilardi, S. Zonca, A. Zanchi, R. Bosotti, I. Merli, R. Abis, C. Conti, L. Spinelli, C. Pultrone

**P358**

XPRT XPRESS SARS-COV-2 PLUS: VALUTAZIONE DELLA PERFORMANCE SU MATERIALI RESPIRATORI PROFONDI

F. Borreca, M. Pagani, E. Nicolini, M. Masola, A. Nava, C. Vismara, D. Fanti

**P359**

GENOTYPIC RESISTANCE TEST REVEALS HIGH RATES OF NON-B HIV SUBTYPES AND DRUG RESISTANCE IN PEOPLE LIVING WITH HIV PRESENTING AT THE UNIVERSITY HOSPITAL IN PALERMO, ITALY, BETWEEN 2021 AND 2023.

L. Pipitò, S. Cannella, C. Mascarella, R. Gaudiano, G. D'Alessandro, A. Cascio, G. Giammanco, C. Bonura

**P360**

MONITORAGGIO DELL'HPV IN TAMPONI ANALI DA 2013 A 2023 NELLA PROVINCIA DI MONZA E BRIANZA: UNO SGUARDO RETROSPETTIVO OSSERVAZIONALE

G. Cuomo, E. Zamprogno, I.M. Sciabica, M. Tallarita, E. Vecchio Nepita, M. Arosio, G. Calcagno, G. Gandini, M. Manenti, F. Mariani, V. Rocco, S.M.I. Malandrin, A. Cavallero

**P361**

DISTRIBUZIONE DEI PAPILOMAVIRUS UMANI (HPV) IN PAZIENTI CON CANCRO CERVICALE LOCALIZZATO E AVANZATO TRATTATI PRESSO IL POLICLINICO A. GEMELLI IRCCS DI ROMA.

S. Marchetti, F.M. Liotti, S. D'Onghia, L. Pedone Anchora, A. Piermattei, M. Volpe, B. Posteraro, G. Ferrandina, G. Scambia, M. Sanguinetti, R. Santangelo

**P362**

VALACYCLOVIR IN PREGNANCY TO PREVENT AND TREAT CONGENITAL CYTOMEGALOVIRUS INFECTION: RESULTS FROM A LARGE TERTIARY CARE HOSPITAL IN ROME

R. Santangelo, M. De Santis, P. Valentini, S. Marchetti, T.G. Vitelli, F.M. Liotti, S. D'Onghia, S. Galuppi, C. Rocchetti, B. Posteraro, A. Lanzone, M. Sanguinetti

**P363**

RIPRODUCIBILITÀ DEL TEST PER LA GENOTIPIZZAZIONE ESTESA DEL PAPILOMA VIRUS UMANO AD ALTO RISCHIO (HPV HR): LA NOSTRA ESPERIENZA NELLO SCREENING PER IL CERVICOCARCINOMA DELLA REGIONE LAZIO

M. Cenci, T. Pisani, E. Paladini, E. Simonetto, F. Muraca, G. Santoro, E.D. Capoluongo

**P364**

PAPILOMA VIRUS UMANO NEL LIQUIDO SEMINALE: C'È CORRELAZIONE TRA PRESENZA DI HPV E MORFOLOGIA NEMASPERMICA?

A.L. Gambardella, F. Munciguerra, M. Sagnelli, L. Cinquanta

**P365**

INFEZIONE DA ECHOVIRUS 11 IN NEONATO IN PROVINCIA DI BOLZANO

I. Bianconi, E. Giacobazzi, E. Masi, E. Incrocci, M. Bellutti, S. Fontana, P. Stefanelli, G. Buttinelli, A. Staffler, L. Battisti, E. Pagani

**P366**

SYPHILIS INFECTIONS AND SEROLOGICAL RESPONSE IN ITALY: A SINGLE-CENTER RETROSPECTIVE STUDY

R. Manente, F. Dell'Annunziata, E. Serrettiello, V. Folliero, A. Bersanetti, E. Santoro, M. Galdiero, G. Boccia, M. Capunzo, G. Franci

**P367**

RESPIRATORY VIRUSES IN EMERGENCY DEPARTMENTS PAEDIATRIC PATIENTS: FALL/WINTER 2023

F. Salari, A. Rizzo, C. Longobardi, L. Morelli, A. Lombardi, M.R. Gismondo

**P368**

IMPORTANZA DELLA DIAGNOSTICA RAPIDA DELLE ARBOVIROSI PER L'INFECTION CONTROL OSPEDALIERO E LA BONIFICA AMBIENTALE.

M. Brillì, C. Buracchi, D. Lusini, M. Monci, L. Ottaviani, F. Sabatini, V. Soldini, L. Vinci, G. Camarlinghi, F. Crea, L. Merlini, E. Nardelli, L. Bernini, L. Paglicci, D. Tacconi, E.M. Parisio

**P369**

COMPARATIVE PERFORMANCE ANALYSIS OF TWO DIFFERENT SARS-COV-2 NUCLEIC ACID DETECTION KITS

F. Taddei, G. Gatti, V. Sambri

**P370**

DETECTION OF BETA AND GAMMA HPV IN A SERIES OF IN SITU SQUAMOUS CELL CARCINOMAS

E. Azzalini, S. Bonin, E. Nardon, M. Comar, A. Oliveri, I. Zalaudek, C. Conforti, C. Dianzani

**P371**

UTILIZZO DEI PANNELLI SINDROMICI SEEGENE ALLPLEX GI PER L'IDENTIFICAZIONE DI PATOGENI ENTERICI NELLE INFEZIONI SEVERE DEL BAMBINO

A. Sucato, F. Bonura, C. Filizzolo, M. Pizzo, F. Di Bernardo, A. Collura, D. Ferraro, G.M. Giammanco, S. De Grazia

**P372**

IN VITRO MODELS TO ASSESS AUTO-ABS NEUTRALIZING THE PROTECTIVE EFFECT OF TYPE I IFNS AGAINST WNV INFECTION

A. Ferrari, I. Cassaniti, J. Casanova, A. Borghesi, F. Baldanti

**P373**

MOLECULAR EPIDEMIOLOGY OF DENGUE VIRUS CIRCULATING IN LAZIO REGION, ITALY, 2023

M. Rueca, P.G. Spezia, C.E.M. Gruber, G. De Carli, M. Spaziante, F. Vairo, V. Vantaggio, A. Agresta, E. Specchiarello, F. Maggi, F. Carletti

**P374**

VALIDATION OF A PLAQUE REDUCTION NEUTRALIZATION TEST (PRNT) TO RAPIDLY TITRATE HUMAN IG-G SARS-COV-2 ANTIBODIES BY USING THE CTL IMMUNOSPOT S6 UNIVERSAL ANALYZER

I. Puglia, M. Caporale, C. Casaccia, G. Di Teodoro, L. Ricci, A. Lorusso

**P375**

VARICELLA ZOSTER VIRUS ANTIBODY TITER IS NOT A GOOD MARKER OF THE CLINICAL PROTECTION DRIVEN BY CHICKENPOX VACCINE

L. Forqué Rodríguez, L. Colagrossi, R. Scutari, V.C. Di Maio, V. Fini, A. Granaglia, K. Yu La Rosa, L. Coltella, S. Ranno, G. Linardos, L. Gentile, C. Russo, C.F. Perno

**P376**

INFEZIONI RESPIRATORIE DA ADENOVIRUS: RISULTATI PRELIMINARI DI UNO STUDIO MULTICENTRICO ITALIANO, 2022-2023.

F. Giardina, L. Pellegri-nelli, F. Novazzi, F. Baldanti, E. Pariani, A. Piralla, G.d.L. Glivire

**P377**

ANALISI COMPARATIVA TRA REAL-TIME PCR E CHEMILUMINESCENZA PER LA RICERCA DEL SARS-COV-2

F. Labonia, D. Giannascoli, A. Minopoli, E. Antonaki, S. Marone, G. Pierro, S. Meola, R. De Falco

**P378**

Epidemiologia e diagnostica molecolare Arbovirosi: 2022 Vs 2023 nell'Azienda Ulss 8 Berica

F. Onelia, F. Buffoli, A. Carlotto, A. Ferraresso, I. Cerbaro, M.T. Padovan, M. Pascarella, V. Manfrin, M. Rasso, S. Mondino, R. Cazzaro

**P379**

ANDAMENTO DELLE INFEZIONI RESPIRATORIE VIRALI E BATTERICHE NEI PAZIENTI ONCOLOGICI

F. Labonia, D. Giannascoli, R. De Falco, A. Minopoli, E. Antonaki, E. Cavalcanti

**P380**

MONITORAGGIO DI ENTEROVIRUS E BOCAVIRUS UMANO NEI REFLUI URBANI: POTENZIALITÀ DELLA SORVEGLIANZA CONTINUA

F. Righi\*, A. Scarazzato\*, L. Mangeri, E. Galuppini, B. Bertasi, M. Losio

**P381**

EVALUATION OF A NEW PRESERVATIVE MEDIUM FOR LBC CYTOLOGY IN MOLECULAR APPLICATIONS: A PILOT STUDY

S. Brusa, C. De Luca, F. Passeggio, M. Pagano, G. Jannuzzi, G. D'Ambrosio, R. Sorrentino, L. Vallefucio, G. Troncone, G. Portella

**P382****MAPPING THE TRENDS OF NON-SARS-COV-2 RESPIRATORY VIRUSES: A 2016-2023 ANALYSIS IN A ROME HOSPITAL MICROBIOLOGY LABORATORY**

S. Marchetti, F.M. Liotti, S. D'Onghia, C. Marturano, M.C. Volpe, M. Sanguinetti, B. Posteraro, R. Santangelo

**P383****VALUTAZIONE DI UN NUOVO SCORE BIOCHIMICO PER LA DIAGNOSI DIFFERENZIALE TRA INFEZIONI BATTERICHE E VIRALI IN BAMBINI RICOVERATI**

S. Brusa, F. Pagano, F. Passeggio, M. Pagano, G. Jannuzzi, G. D'Ambrosio, A. Guarino, B. Eugenia, G. Portella

**P384****STANDARD M10 ASSAY: A COMPARATIVE ANALYTIC PERFORMANCE FOR THE MOLECULAR DIAGNOSIS OF EMERGING ARBOVIRUSES USING PLASMA AND URINE SAMPLES**

S. Satto, V. Lisi, S. Simonato, B. Rocca, E. Valente, M.C. Vanuzzo, L. Barzon, M. Pacenti

**P385****DENGUE: WHICH TEST SHOULD BE USED FOR SCREENING? A PILOT STUDY**

C. Nigro, L. Ferrara, D. Ferraiuolo, C. Lanzadoro, L. Merlino, L. Nardi, G. Fontanella, M. Rencricca, P. Musolino, P. Mariotti

**P386****MACROPHAGES RESPOND SIMILARLY TO VIABLE AND UV-INACTIVATED SARS-COV-2 WITHIN THE SAME VARIANT, BUT DIFFERENTLY BETWEEN VOCS**

J.C. Sammartino, A. Gallo, V. Miceli, F.A.M. Giardina, C. Carcione, G. Ferrari, F. Zavaglio, A. Piralla, N. Cuscino, I. Cassaniti, D. Lillieri, F. Baldanti

**P387****CONGENITAL CYTOMEGALOVIRUS INFECTION SCREENING IN NEWBORNS.**

F. Foglia, R. Zimbardi, S. Borrelli, M. Primicerio, A. Chiaromonte, E. Grimaldi, E. Finamore, C. Zannella, A. De Filippis, G. Donnarumma, M. Galdiero

**P388****SCREENING CERVICALE HPV-DNA IN LOMBARDIA: DICIANNOVE MESI DI ATTIVITÀ**

E. Meroni, C.F. Lissi, G. Mazzoleni, C. Mauri, A. Consonni, V. Ripamonti, E. Rodolatti, C. Giubbi, A. Console, V. Scandurra, C. Milani, E. Briozzo, N. Corbo, S. Tonolo

**P389****PEPTIDES AS PAN-INHIBITORS AGAINST EMERGING AND RE-EMERGING RESPIRATORY VIRUSES**

A. Chianese, C. Zannella, A. Monti, N. Doti, R. Della Marca, B.M. Nastri, G. Sanna, A. Manzin, A. De Filippis, M. Galdiero

**P390****RESPIRATORY VIRUSES CIRCULATION IN POST-PANDEMIC PERIOD: EXPERIENCE OF UNIVERSITY HOSPITALS OF NAPLES.**

A. Chianese, A. Ambrosino, G. Falcone, R. Giugliano, L. Vallefucio, R. Sorrentino, E. Grimaldi, C. Zannella, A. De Filippis, G. Donnarumma, G. Portella, M. Galdiero

**P391****QUANTIFERON CMV IN LUNG TRANSPLANTATION: A RETROSPECTIVE STUDY**

E. Zanotto, F. Sciarrone, F. Sidoti, A. Curtoni, F. Pittaluga, A. Sacchi, M. Avolio, A. Bondi, M. Genco, M. Rappillo, G. Gonella, I. Fortin, D. Fortina, K. Livolsi, M. Muò, D. Dutto, A.R. Filippo, M. Sardella, I. Dagna, A. Minervini, P. Solidoro, C. Costa

**P392****EPIDEMIOLOGY OF RESPIRATORY PATHOGENS PRE AND POST COVID-19 PANDEMIC**

E. Zanotto, F. Sidoti, A. Curtoni, A. Bondi, M. Genco, F. Zullo, L. Frisicale, E. Piasentin Alessio, S. Varetto, A. Callipo, R. Cuccu, S. Alizzi, S. Arauco Rivera, S. Mantelli, C. Balloco, F. Ranieri, P. Solidoro, C. Costa

**P393****INFEZIONE CONGENITA DA CYTOMEGALOVIRUS: RUOLO DELLO SCREENING NEONATALE**

A. Ribecca, N. Li Destri, L. Saporito, G. Caruso, M. Cannata, M.F. Di Campo, S. Li Muli, R. Cascarino, A. Polizzi, G.G. Lo Duca, S. Centineo, A. Corrao, F. Di Bernardo, C.G. Scimeca

**P394****UTILIZZO DI HCV DUO NEL MANAGMENT DELL'EPATITE C.**

G. Nigrisoli, S. Galli, T. Lazzarotto

**P395****EPIDEMIOLOGY AND MOLECULAR CHARACTERIZATION OF RESPIRATORY VIRUSES IN NORTHERN ITALY AT THE END OF COVID-19 PANDEMIC**

S. Messali, L. Sclavi, M. Bertelli, A. Caruso, F. Caccuri

**P396****VALUTAZIONE DI UN PROTOCOLLO RAPIDO EXTRACTION-FREE PER LA DIAGNOSTICA MOLECOLARE DI SARS-COV-2 E PATOGENI RESPIRATORIE VIRALI**

E. Mandalà, C. Amato, W. Razete, N. Spuria, G. D'Alessandro, S. De Grazia, S. Russo, G.M. Giammanco

**P397****ASSOCIAZIONE DI DIVERSI DISORDINI NEUROLOGICI CON L'INTEGRAZIONE CROMOSOMICA DI HHV-6**

C.I. Palermo, m.c. Costanzo, F. Occhipinti, G. Scalia

**P398****DIAGNOSI DI CONTAGIO DA SARS-COV-2 E VALUTAZIONE DELLA RISPOSTA IMMUNITARIA: E' NECESSARIO INNOVARE?**

R. Bruno, M.A. Distasi, A. Crapolicchio, M.A. Bollino, M. Lamanna, A.V. Leonetti, N. Saulle, L. Ceci

**P399****COINFECTION OF HPV WITH C. TRACHOMATIS, N. GONORRHOEAE, M. GENITALIUM AND T. VAGINALIS AMONG SEXUALLY ACTIVE INDIVIDUALS**

F. Salari, D. Moschese, A. Rizzo, A. Giacomelli, L. Morelli, M.V. Cossu, A. Lombardi, M.R. Gismondo

**P400**

IMPLEMENTATION AND DIAGNOSTIC PERFORMANCE OF A RAPID POINT-OF-CARE SARS-COV-2 AND FLU A/B ANTIGENIC SCREENING AT EMERGENCY DEPARTMENT ADMISSION

F. Panvini, G. Mammoliti, A. Vagnini, L. Ferretti, A. Voza, G. Da Rin, V. Cento

**P401**

CICROLAZIONE DEL VIRUS RESPIRATORIO SINCIZIALE NEGLI ADULTI ANZIANI (> 60 ANNI): STUDIO BIENNALE MULTICENTRICO, ALLA FINE DELLA PANDEMIA DA COVID-19 E NEL PRIMO PERIODO POST-PANDEMICO IN ITALIA.

F.N. Novazzi, G. Ferrari, F.M. Giardina, L. Pellegri-nelli, N. Mancini, f. Baldanti, E. Pariani, A. Piralla

**P402**

DIAGNOSTICA MOLECOLARE DEL GENE SPIKE E SEQUENZIAMENTO NGS DELLA VARIANTE COVID IPERMUTATA PIROLA

I. Cerbaro, O. Riccardo, D. Basile, R.J. Leali, G. Gonzo, A. Ferraresso, M.T. Padovan, S. Mondino, M. Pascarella, M. Rasso, R. Cazzaro

**P403**

CONFRONTO TRA DUE TEST MOLECOLARI PER LA RICERCA DI CMV DNA IN PAZIENTI EMATOLOGICI SOTTOPOSTI A TRAPIANTO

R.J. Leali, G. Gonzo, A. Zanella, I. Cerbaro, M. Pascarella, M. Rasso

**P404**

L'ARRIVO DELLA VARIANTE COVID 'PIROLA' E SUE DISCENDENTI, LA SUA RAPIDA ASCESA. ANALISI NGS DI SARS-COV2 NELL'AULSS8 BERICA DI VICENZA

I. Cerbaro, G. Gonzo, R.J. Leali, D. Basile, O. Riccardo, A. Ferraresso, M.T. Padovan, S. Mondino, M. Pascarella, M. Rasso, R. Cazzaro

**P405**

FIRST INSIGHTS ON THE MOLECULAR CHARACTERIZATION OF HUMAN ENTEROVIRUSES IN PATIENTS ATTENDING A HOSPITAL LOCATED IN NORTHEAST ITALY

E. Pomari, A. Mori, A. Matucci, D. Lavezzari, M. Leonardi, M. Deiana, S. Malagò, S. Scarso, F. Perandin, C. Piubelli, C. Castilletti

**P406**

VALUTAZIONE QUANTITATIVA DI HIV RNA CON DUE DIFFERENTI SISTEMI REAL-TIME

V. Letizia, M. Schioppa, M. Di Lorenzo, G. Trotta

**P407**

RETROSPECTIVE ANALYSIS OF SEVEN YEARS (2015-2021): ANTI-HAV TOTAL ANTIBODIES AND HEPATITIS A AGE/SEX DISTRIBUTION IN SALERNO, ITALY

E. Serrettiello, D. Iervolino, L. Gallo, N. Capuano, R. Ruggiero, F. Dell'Annunziata, P. Pagliano, G. Boccia, V. Folliero, G. Franci

**P408**

NEXT-GENERATION SEQUENCING-BASED EPIDEMIOLOGICAL ANALYSIS OF DENGUE VIRUS IMPORTED CASES IN EMILIA-ROMAGNA: A REPORT OF 2023

L. Ruotolo, S. Silenzi, B. Mola, T. Lazzarotto, G. Rossini

**P409****SARS-COV-2 VARIANTS: RELATIONSHIP BETWEEN N ANTIGEN AMOUNT AND CYCLE THRESHOLD VALUE**

M.A. Zingaropoli, R. Campagna, B. Gennenzi, G. Sfara, C. Nonne, M. Rossi, G. Antonelli, O. Turriziani

**P410****VALUTAZIONE DEL TEST STANDARD M10 HPV PER LA DIAGNOSI DI INFEZIONE DA HPV IN CAMPIONI CERVICO-VAGINALI**

C. Medici, I. Peroni, F. Di Paola, P. Correrini, E. Battolla

**P411****DIAGNOSTIC ESCAPE OF H1N1 INFLUENZA VIRUS IN NORTHERN ITALY**

V. Ricucci, I. Giberti, F. Stefanelli, N. Randazzo, M. Ferraris, V. Chessa, R. Qosja, S. Varesano, B. Giusto, B. Bruzzone

**P412****VALUTAZIONE COMPARATIVA DI 5 KIT DI RT-PCR PER LA RILEVAZIONE DEL VIRUS DENGUE**

V. Ricucci, M. Lucente, C. Fracalvieri, N. Nigro, B. Galano, G. Garzillo, G. Guarona, I. Giberti, A. Orsi

**P413****USO DI UN TEST DI SCREENING PER SARS-COV2 IN PRONTO SOCCORSO**

T. Brunelli, G. Armando, P. Sportelli, S. Magazzini, A. Baldini, A. Azzurri, M. Ottaviantonio, A. Conti, L. Bianchi

**P414****IL POOLING DI CAMPIONI CERVICALI/URETRALI, RETTALI E DI URINA PER LA DIAGNOSI DI INFEZIONI SESSUALMENTE TRASMESSE È EFFICACE QUANTO IL TEST SU UN SINGOLO SITO**

A. Urbani, E. Ottaviano, F. Rabacchi, P. Vella, A. De Bona, C. Tincati, G.C. Marchetti, O.G. Turri, D.A. Campisi, E. Borghi

**P415****PRELIMINARY RESULTS OF THE GLIVIRE ENTEROVIRUS LABORATORY SURVEILLANCE OF RESPIRATORY INFECTIONS (2022-2023)**

L. Pellegrinelli, F. Giardina, F. Novazzi, F. Baldanti, E. Pariani, A. Piralla, G.d.L. Glivire

**P416****RESPIRATORY VIRUS EPIDEMIOLOGY SHIFTS IN THE POST-PANDEMIC ERA: THE REGGIO EMILIA EXPERIENCE**

V. Galli, I. Giovanelli, C. Carone, S. Maramotti, L. Belloni, A. Zerbini

**P417****SURVEILLANCE OF INFLUNZA-LIKE ILLNESS (ILI) IN LOMBARDY (NORTHERN ITALY), FROM AUGUST TO DECEMBER 2023**

L. Pellegrinelli, C. Galli, A. Seiti, L. Crottogini, V. Primache, E. Matteucci, S. Binda, D. Cereda, E. Pariani

**P418****ANALISI DEL GENOTIPO DEL VIRUS HCV IN PAZIENTI AFFETTI DA EPATITE C: PREVALENZA IN UNA POPOLAZIONE DELLA PROVINCIA BT DAL 2021 AL 2023**

A. Lacerenza, M. Ippedico, C. Dimatteo, S. Fugetto, A. Carbone, A. Farano, O. Piazzolla, D. Tato



**P419****AN EASY ASSAY TO DETECT AUTOANTIBODIES NEUTRALIZING CYTOKINES IN SUBJECTS WITH CRITICAL INFECTIONS**

E. Valencic, N. Donadel, A. Tesser, E. De Martino, V. Boz, F. Zorat, G. Pozzato, A. Tommasini, M. Comar

**P420****PHYLOGENETIC CHARACTERIZATION OF WEST NILE VIRUS (WNV) STRAINS CIRCULATING IN EMILIA-ROMAGNA REGION IN 2023**

S. Silenzi, L. Ruotolo, B. Mola, T. Lazzarotto, G. Rossini

**P421****NEXT GENERATION SEQUENCING ANALYSIS OF INFLUENZA A VIRUS CIRCULATION IN THE METROPOLITAN AREA OF BOLOGNA DURING 2023 WINTER SEASON**

B. Mola, S. Silenzi, L. Ruotolo, L. Gabrielli, G. Piccirilli, T. Lazzarotto, G. Rossini

**P422****TOTAL HIV-DNA QUANTIFICATION (AUTOMATED ELITECH INGENIUS PLATFORM) IN ANTIRETROVIRAL TREATED PEOPLE LIVING WITH HIV: VIRO-IMMUNOLOGICAL CORRELATIONS**

P. Paba, G. Costanza, V. Petrone, G. Torre, F. Velluso, L. Piermatteo, A. Bertoli, M. Iannetta, L. Sarmati, S. Grelli

**P423****SORVEGLIANZA VIROLOGICA DELLE INFEZIONI UMANE DA WEST NILE VIRUS IN LOMBARDIA, GIUGNO-SETTEMBRE 2023**

A.M.G. Pitrolo, M. Torso, A. Sarasini, D. Lilleri, I. Cassaniti, S. Paolucci, G. Campanini, G. Ferrari, F. Giardina, J.C. Sammartino, A. Ferrari, A. Piralla, F. Rovida, F. Baldanti

**P424****EPIDEMIOLOGY OF VIRAL RESPIRATORY INFECTIONS IN PRE- AND DURING -COVID-19 PANDEMIC IN "R. DULBECCO" UNIVERSITY HOSPITAL OF SOUTHERN ITALY.**

M. Manno, G. Pavia, G.G.M. Scarlata, C. Cicino, M.G. Stillitano, G.S. Barreca, A.G. Lamberti, A. Giacotti, L. Gallo, R. Sinopoli, E. Colosimo, N. Marascio, A. Quirino, G. Matera

**P425****HIV-DNA MINORITY MUTATIONS PROFILE IN LONG-TERM INFECTED PAEDIATRIC INDIVIDUALS**

L. Colagrossi, R. Scutari, S. Bernardi, V. Fini, A. Granaglia, K. Yu La Rosa, V.C. Di Maio, L. Forque Rodriguez, L. Coltella, S. Ranno, G. Linardos, G. Lorenzetti, C. Russo, C.F. Perno

**P426****IMMUNE RESPONSES TO COVID-19 VACCINATION IN CANCER PATIENTS**

R. Campagna, F. Dominelli, M.A. Zingaropoli, F. Ciurluini, G. Grilli, A. Amoroso, A. De Domenico, D. Amatore, M.S. Lia, R. De Santis, G. Antonelli, O. Turriziani

**P427****MOLECULAR CHARACTERIZATION OF HEPATITIS E VIRUS DURING AN ACUTE INFECTION IN AN IMMUNOCOMPETENT SUBJECT WITH NON-ALCOHOLIC FATTY LIVER DISEASE.**

N. Marascio, M. Pantanella, G. Pavia, C. Cicino, A. Giacotti, F. Trimboli, G.S. Barreca, A.G. Lamberti, F. Mongiardo, M. De Siena, S. Di Salvo, T. Gravina, G. Matera, A. Quirino

**P428**

EPATITE C CRONICA E SCREENING REGIONALE: L'OBIETTIVO PER L' ELIMINAZIONE SARA' RAGGIUNTO?

R. Caldarelli Stefano, G. Pulcrano, L. Nicola, E. Dionigi, M. Arghittu

**P429**

MUTAZIONI ASSOCIATE A RESISTENZA NEL LIQUOR, PLASMA E HIV PROVIRALE DA PAZIENTI CON MALATTIA NEUROLOGICA MEDIANTE NGS

M. Arosio, C. Farina, D. Ripamonti, L. Comi, G. Benetti, R. Gallitelli, F. Zanini, K. Leka, I. Passera, D. Guarneri

**P430**

HIV LOW VIRAL LOAD DETECTION AND QUANTIFICATION: A COMPARISON STUDY BETWEEN A SINGLE TARGET AND A DUAL TARGET ASSAY

S.M.I. Malandrin, M. Tallarita, A. Cavallero

**P431**

IS BULEVIRTIDE ELIGIBLE AS MONOTHERAPY FOR ALL HDV RNA VIREMIC PATIENTS WITH COMPENSATED CIRRHOSIS? REAL-LIFE COHORT.

N. Marascio, G. Pavia, M. Pantanella, C. Cicino, C. Mazzei, S. Gigliotti, A. Giancotti, G.S. Barreca, F. Trimboli, M. De Siena, S. Di Salvo, V. Pisani, A. Quirino, G. Matera

**P432**

COMPARISON BETWEEN EUROBIOPLEX AND BOSPHORE TO DETECTION/QUANTIFICATION PLASMA HDV RNA LEVELS: RESULTS FROM THE 2023 EXTERNAL QUALITY ASSESSMENT PROGRAMME.

A. Del Viscovo, F. Romeo, E. Stanco, M.G. Foti

**P433**

EPIDEMIOLOGIA DELLE INFEZIONI RESPIRATORIE ED UTILITÀ DEL VALORE DEL CICLO SOGLIA (CT) NELLA GESTIONE DELLE INFEZIONI RESPIRATORIE

A. Trafeli, I. Piaceri, M. Donati, C. Pellone, C. Sebastiani, A. Pullerà, T. Brunelli, L. Bianchi

**P434**

ANALISI DELL'IMPATTO DOVUTO ALL'IMPLEMENTAZIONE PRESSO ASST GARDA DI UN SISTEMA RAPIDO PER LA RILEVAZIONE DI PATOGENI RESPIRATORI

C. Cazzato, R. Di Martino, A. Bonomini, C. Carmignani, P. Piovanelli, M.G. Marin

**P435**

CONFRONTO TRA IL TEST SIEROLOGICO E IL COVIFERON IN PAZIENTI SOTTOPOSTI A TRAPIANTO DI FEGATO POST VACCINAZIONE ANTI SARS-COV-2

P. Bono, C. Biassoni, G. Giacomel, S. Gritti, M.T. Nasta, V. Serio, D. Piscitelli, F. Ceriotti

**P436**

EVALUATION OF A RAPID MOLECULAR DIAGNOSTIC TESTS TO DETECT ARBOVIRUS INFECTIONS.

T.G. Alice, E. Burdino, F. Cerutti, M.G. Milia, G. Gregori, E. Marchi, A. Bruno, A.M. Pilone, A. Bottoni, V. Ghisetti

**P437****EVALUATION OF THE CMV RNA ELITE MGB KIT FOR MONITORING CMV INFECTIONS IN PEDIATRIC SOLID ORGAN TRANSPLANT**

M. Arosio, I. Passera, E. Nicastro, D. Guarneri, M. Fazioli, G. Napolitano, L. D'Antiga, C. Farina

**P438****IMPIEGO DEL QIATAT-DX®MENINGITIS/ENCEPHALITIS PANEL NELLA DIAGNOSTICA MOLECOLARE RAPIDA DELLE MENINGO-ENCEFALITI: ESPERIENZA DEL LABORATORIO DI MICROBIOLOGIA E VIROLOGIA DELLA.O.R.N. S.G. MOSCATI DI AVELLINO.**

A. Del Viscovo, T. Compagnone, A. Di Nuzzo, M.C. Perrone, G. Violano, M.G. Foti

**P439****DISSECTING HUMAN PAPILLOMAVIRUS (HPV) T CELL RESPONSE IN VACCINATED WOMEN AND PATIENTS WITH LOW-GRADE CERVICAL DYSPLASIA**

P. Zelini, F. Zavaglio, B. Gardella, E. Soleymaninejad, M. Dominioni, F. Giardina, D. Mele, S. Paolucci, D. Lilleri, I. Cassaniti, A. Spinillo, F. Baldanti

**P440****MONITORING OF RESPIRATORY VIRUSES IN THE UNIVERSITY STAFF DURING THE 2023-2024 AUTUMN-WINTEr SEASON**

C. Orlandi, A. Silighini, A. Casabianca

**P441****PREVALENCE OF VIRUSES (NON-SARS-COV-2) AND ATYPICAL BACTERIA AMONG PEDIATRIC PATIENTS ADMITTED TO THE UNIVERSITY HOSPITAL OF FOGGIA, ITALY**

F. Valzano, L. Cuccurese, M.R. Lipsi, T. Rollo, V. Delli Carri, L. Micelli, D. Cedola, A. Calò, C. Baiardi, G. La Bella, M. Marangi, F. Arena

**P442****SIEROPREVALENZA DEL VIRUS DELL'EPATITE E NELL'AREA METROPOLITANA DI BOLOGNA**

G. Germinario, G. Roncarati, C.E. Borgatti, A. Liberatore, I. Finguerra, G. Nigrisoli, I. Bon, A. Marangoni, S. Galli, T. Lazzarotto

**P443****INFEZIONE DA EPATITE E IN UN PAZIENTE CON TRAPIANTO D'ORGANO SOLIDO: CASE REPORT**

G. Germinario, G. Roncarati, M. Ravaioli, M. Cescon, M.C. Morelli, M. Giannella, A. Marangoni, I. Bon, S. Galli, T. Lazzarotto

**P444****BEYOND COVID-19. EVALUATION OF THE INVOLVEMENT OF A LARGE PANEL OF RESPIRATORY VIRUSES IN SEVERE ACUTE RESPIRATORY SYNDROMES IN THE POST-PANDEMIC PERIOD IN A HOSPITAL SETTING IN PALERMO**

S. Russo, S. Finocchiaro, F. Cacioppo, D. Pistoia, G.M. Giammanco, S. De Grazia

**P445****RSV VIRAL LOAD AND CO-INFECTION IN A VERY LARGE COHORT OF PEDIATRIC PATIENTS, WHICH ROLE IN THE DISEASE SEVERITY?**

R. Scutari, V.C. Di Maio, L. Forquè, L. Colagrossi, G. Linardos, L. Coltella, S. Ranno, A. Villani, C. Russo, C.F. Perno

**P446**

LA QUANTIFICAZIONE DELLA CARICA VIRALE DELL'HDV RNA IN PAZIENTI CON EPATITE DELTA CRONICA NON TRATTATA E TRATTATA CON BULEVERTIDE E' INFLUENZATA DAI METODI DI ISOLAMENTO DELL'RNA

S. Uceda Renteria, E. Degasperi, M. Borghi, D. Sambarino, R. Perbellini, F. Facchetti, M. Spolti, M. Muti, S. D'Agostino, P. Lampertico, F. Ceriotti

**P447**

IMMUNOGENICITÀ DEL VACCINO A MRNA ANTI-SARS-COV-2 IN UNA COORTE DI PAZIENTI CON TRAPIANTATO DI POLMONE E TRAPIANTO DI FEGATO

S. Uceda Renteria, L.C. Morlacchi, G. Alicandro, N. Zignani, G. Giacomel, V. Rossetti, C. Dibenedetto, M. Sagasta, I. Righi, B. Antonelli, S. Gritti, D. Croci, F. Ceriotti, F. Blasi, M.F. Donato

**P448**

TEST DI RESISTENZA PER HIV-1: ANALISI COMPARATIVA TRA SEQUENZIAMENTO SANGER (SS) E NEXT GENERATION SEQUENCING (NGS)

A. Bertoldi, I. Bon, L. Calza, C. Coppola, M. Tamburello, T. Lazzarotto

**P449**

MENINGITE DA HERPES SIMPLEX DI TIPO 2: DIAGNOSI CLINICA E DI LABORATORIO

I. Banchini, T. Ferniani, A. Cantiani, F. Lanna, M. Giannella, G. Virgili, C. Campoli, S. Venturoli, L. Gabrielli, T. Lazzarotto

**P450**

RICERCA DI SARS COV-2 RNA SU CAMPIONI BIOPTICI E LIQUIDI DI PERFUSIONE DI ORGANI PRELEVATI A SCOPO DI TRAPIANTO DA DONATORI CON ANAMNESI POSITIVA PER COVID-19

E. Petrisli, G. Piccirilli, F. Baiesi Pillastrini, L. Sinagra, F. D'Adamo, D. Carrante, S. Venturoli, L. Gabrielli, T. Lazzarotto

**P451**

IL RUOLO DELLE INFEZIONI VIRALI NELLA MORTE ENDOUTERINA FETALE

F. Baiesi Pillastrini, M. Pavoni, L. Sinagra, F. D'Adamo, D. Carrante, M. Franceschiello, G. Piccirilli, E. Petrisli, L. Gabrielli, T. Lazzarotto

**P452**

RECOMBINANT ZOSTER VACCINE REVEALED ROBUST AND LONG-LASTING HUMORAL AND CELL-MEDIATED IMMUNOGENICITY IN PATIENTS WITH SOLID TUMORS

D. Mele, A. Lasagna, L. Lo Grasso, F. Bergami, D. Alaimo, C. Dauccia, N. Alessio, G. Comolli, F. Pasi, F. Baldanti, P. Pedrazzoli, I. Cassaniti

**P453**

CIRCOLAZIONE DI ECHOVIRUS 11 IN EMILIA-ROMAGNA NEL 2023

A. Cantiani, F. Lanna, M. Franceschiello, V. Motta, G. Buttinelli, P. Stefanelli, S. Vituliano, L. Sinagra, D. Carrante, E. Petrisli, G. Piccirilli, L. Gabrielli, T. Lazzarotto

**P454**

CIRCOLAZIONE DEI VIRUS RESPIRATORI, DIVERSI DA SARS-COV-2, NEI PAZIENTI PEDIATRICI: MANIFESTAZIONI CLINICHE PATOGENO-RELATE E UTILITÀ CLINICA DELLA DIAGNOSI VIROLOGICA

M. Franceschiello, S. Vituliano, A. Cantiani, V. Motta, I. Corsini, M. Lanari, G. Piccirilli, L. Gabrielli, T. Lazzarotto

**P455****EPIDEMIOLOGIA POST-COVID DELL'INFEZIONE DA PARVOVIRUS B19 A BOLOGNA**

S. Venturoli, A. Bertoldi, E. Manaresi, F. D'Adamo, T. Lazzarotto, G. Gallinella

**P456****EFFECT OF CHEMICAL AND PHYSICAL AGENTS ON MONKEYPOX VIRUS INFECTIVITY AND DOWNSTREAM RESEARCH APPLICATIONS**

D. Mariotti, A. Bettini, S. Meschi, S. Notari, M. Francalancia, E. Tartaglia, E. Tartaglia, D. Lapa, E. Specchiarello, E. Girardi, G. Matusali, F. Maggi

**P457****CASO DI TOSCANAVIRUS NELLE COLLINE DEL VICENTINO.**

F. Buffoli, A. Carlotto, G. Pavan, I. Cerbaro, A. Ferrarosso, M. Pascarella, M.T. Padovan, M. Rassa

## Ringraziamenti

**A.MENARINI**  
diagnostics

 **ada**  
L'ORIGINE DI NUOVE SCELTE

**AB**  
ANALITICA

**Abbott**

**ALI  
FAX**

**altona**  
DIAGNOSTICS

**Anatolia**  
genetworks

 **'Arnika**

**ARROW**  
DIAGNOSTICS | **Seegene**

**BECKMAN  
COULTER**

**BD**

**BioMed**

**BIOMÉRIEUX**

**BRUKER**

**Cepheid**  
A better way.

**Clonit**

**COYOTE**

**Diasorin**

**IID**

**DIESSE**

**ELITechGroup**  
EMPOWERING IVD

**ESAMED**

**EuroClone**  
serving science through innovation

**EUROIMMUN**  ITALY













associazione  
microbiologi  
clinici italiani

Ente del Terzo Settore

25-28 MARZO 2025  
PALACONGRESSI RIMINI



# 52° CONGRESSO NAZIONALE AMCLI

[CONGRESSO.AMCLI.COM](http://CONGRESSO.AMCLI.COM)



# ada<sup>®</sup>

L'ORIGINE DI NUOVE SCELTE



[www.adaweb.it](http://www.adaweb.it)